



H. AYUNTAMIENTO CONSITUCIONAL DE TECOMAN, COLIMA

Administración 2015 - 2018

Cuenta Pública

MENSUAL

Ejercicio Fiscal 2016
Febrero



INFORMACIÓN CONTABLE

Estado de Situación Financiera

Estado de Actividades


Estado de Variación en la Hacienda Pública

Estado de Cambios en la Situación Financiera

Estado de Flujos de Efectivo

Estado Analítico del Activo


Estado Analítico de la Deuda y Otros Pasivos



MUNICIPIO DE TECOMAN, COL.
Sistema Integral de Contabilidad Gubernamental
ESTADO DE SITUACION FINANCIERA
AL 29 DE FEBRERO DE 2016

Descripción de la Cuenta	Importe
ACTIVO	
ACTIVO CIRCULANTE	
<i>EFFECTIVO Y EQUIVALENTES</i>	
BANCOS/TESORERIA	15,564,292.95
<i>DERECHOS A RECIBIR EFECTIVO O EQUIVALENTES</i>	
INVERSIONES FINANCIERAS DE CORTO PLAZO	1,934,678.15
CUENTAS POR COBRAR A CORTO PLAZO	230,657.53
DEUDORES DIVERSOS POR COBRAR A CORTO PLAZO	15,488,609.85
DEUDORES POR ANTICIPOS DE TESORERIA A CORTO PLAZO	121,229.64
<i>DERECHOS A RECIBIR BIENES O SERVICIOS</i>	
ANTICIPO A PROVEEDORES POR ADQUISICIÓN DE BIENES Y PRESTACIÓN DE SERVICIOS A CORTO PLAZO	68,541.89
ANTICIPO A PROVEEDORES POR ADQUISICIÓN DE BIENES INMUEBLES Y MUEBLES A CORTO PLAZO	1,607,400.01
ANTICIPO A CONTRATISTAS POR OBRAS PÚBLICAS A CORTO PLAZO	69,516.15
TOTAL ACTIVO CIRCULANTE	35,084,926.17
ACTIVO NO CIRCULANTE	
<i>DERECHOS A RECIBIR EFECTIVO O EQUIVALENTES A LARGO PLAZO</i>	
DEUDORES DIVERSOS A LARGO PLAZO	52,963.20
<i>BIENES INMUEBLES, INFRAESTRUCTURA Y CONSTRUCCIONES EN PROCESO</i>	
TERRENOS	9,676,870.51
EDIFICIOS NO HABITACIONALES	111,416,201.01
CONSTRUCCIONES EN PROCESO EN BIENES DE DOMINIO PÚBLICO	123,171,136.10
CONSTRUCCIONES EN PROCESO EN BIENES PROPIOS	24,092,738.80
<i>BIENES MUEBLES</i>	
MOBILIARIO Y EQUIPO DE ADMINISTRACIÓN	12,215,479.90
MOBILIARIO Y EQUIPO EDUCACIONAL Y RECREATIVO	570,709.34
EQUIPO E INSTRUMENTAL MÉDICO Y DE LABORATORIO	2,891.10
EQUIPO DE TRANSPORTE	52,068,858.16
EQUIPO DE DEFENSA Y SEGURIDAD	7,717,266.16
MAQUINARIA, OTROS EQUIPOS Y HERRAMIENTAS	29,489,931.49
<i>ACTIVOS INTANGIBLES</i>	
SOFTWARE	440,809.99
TOTAL ACTIVO NO CIRCULANTE	370,915,855.76
TOTAL ACTIVO	406,000,781.93
PASIVO	
PASIVO CIRCULANTE	
<i>CUENTAS POR PAGAR A CORTO PLAZO</i>	
SERVICIOS PERSONALES POR PAGAR A CORTO PLAZO	1,292,320.00
PROVEEDORES POR PAGAR A CORTO PLAZO	16,339,235.37
CONTRATISTAS POR OBRAS PÚBLICAS POR PAGAR A CORTO PLAZO	5,023,511.23
PARTICIPACIONES Y APORTACIONES POR PAGAR A CORTO PLAZO	72,081.60
TRANSFERENCIAS OTORGADAS POR PAGAR A CORTO PLAZO	7,136,495.85
RETENCIONES Y CONTRIBUCIONES POR PAGAR A CORTO PLAZO	61,938,608.80
DEVOLUCIONES DE LA LEY DE INGRESO POR PAGAR A CORTO PLAZO	-246,798.79
OTRAS CUENTAS POR PAGAR A CORTO PLAZO	57,715,064.82
<i>PORCIÓN A CORTO PLAZO DE LA DEUDA PÚBLICA A LARGO PLAZO</i>	
PORCIÓN A CORTO PLAZO DE LA DEUDA PÚBLICA INTERNA	61,445,515.66

"BAJO PROTESTA DE DECIR VERDAD DECLARAMOS QUE LOS ESTADOS FINANCIEROS Y SUS NOTAS, SON RAZONABLEMENTE CORRECTOS Y SON REPOSABILIDAD DEL EMISOR"



MUNICIPIO DE TECOMAN, COL.
 Sistema Integral de Contabilidad Gubernamental
ESTADO DE SITUACION FINANCIERA
 AL 29 DE FEBRERO DE 2016

Descripción de la Cuenta	Importe
PROVISIONES A CORTO PLAZO	
OTRAS PROVISIONES A CORTO PLAZO	4,719,816.54
TOTAL PASIVO CIRCULANTE	215,435,851.08
TOTAL PASIVO	215,435,851.08
HACIENDA PUBLICA/ PATRIMONIO	
HACIENDA PUBLICA/ PATRIMONIO CONTRIBUIDO	
APORTACIONES	112,800,105.42
TOTAL HACIENDA PUBLICA/ PATRIMONIO CONTRIBUIDO	112,800,105.42
HACIENDA PUBLICA/ PATRIMONIO GENERADO	
RESULTADO DEL EJERCICIO (AHORRO/DESAHORRO)	-1,932,370.89
RESULTADOS DE EJERCICIOS ANTERIORES	79,697,196.32
TOTAL HACIENDA PUBLICA/ PATRIMONIO GENERADO	77,764,825.43
TOTAL HACIENDA PUBLICA/ PATRIMONIO	190,564,930.85
TOTAL PASIVO Y HACIENDA PUBLICA/ PATRIMONIO	406,000,781.93



TESORERA MUNICIPAL


TESORERIA MUNICIPAL

L.C.P. MARTHA ANGELICA VALENZUELA VERDUZCO

EL HOMBRE LABORA PARA SU PAIS
 PRESIDENTE MUNICIPAL

JOSE GUALEON GARCIA NEGRETE


PRESIDENCIA



DIRECCION DE EGRESOS Y CONTABILIDAD

C.P. GABRIEL MADRIGAL GOMEZ

DIRECCION DE EGRESOS



MUNICIPIO DE TECOMAN, COL.
Sistema Integral de Contabilidad Gubernamental
ESTADO DE ACTIVIDADES
DEL 1 DE FEBRERO AL 29 DE FEBRERO DE 2016

Descripción de la Cuenta	Importe (2016)	Importe (2015)
INGRESOS		
INGRESOS DE GESTIÓN		
<i>IMPUESTOS</i>		
IMPUESTO SOBRE LOS INGRESOS	730.40	21,993.50
IMPUESTOS SOBRE EL PATRIMONIO	5,352,419.49	4,525,278.12
IMPUESTO SOBRE LA PRODUCCIÓN, EL CONSUMO Y LAS TRANSACCIONES ACCESORIOS	433,540.22	325,773.12
	202,072.92	294,332.51
<i>DERECHOS</i>		
DERECHOS POR EL USO, GOCE, APROVECHAMIENTO O EXPLOTACIÓN DE BIENES DE DOMINIO PÚBLICO	31,816.48	71,569.98
DERECHOS POR PRESTACIÓN DE SERVICIOS	1,947,116.17	1,728,341.63
ACCESORIOS	10,684.12	15,005.05
OTROS DERECHOS	1,243,015.11	729,802.21
<i>PRODUCTOS DE TIPO CORRIENTE</i>		
PRODUCTOS DERIVADOS DEL USO Y APROVECHAMIENTO DE BIENES NO SUJETOS A RÉGIMEN DE DOMINIO PÚBLICO	253,336.98	715,373.12
OTROS PRODUCTOS QUE GENERAN INGRESOS CORRIENTES	6,837.79	1,640.84
<i>APROVECHAMIENTOS DE TIPO CORRIENTE</i>		
MULTAS	166,572.42	224,799.10
OTROS APROVECHAMIENTOS	-6,916.79	1,721.87
TOTAL INGRESOS DE GESTIÓN	9,641,225.31	8,655,631.05
PARTICIPACIONES, APORTACIONES, TRANSFERENCIAS, ASIGNACIONES, SUBSIDIOS Y OTRAS AYUDAS		
<i>PARTICIPACIONES Y APORTACIONES</i>		
PARTICIPACIONES	13,314,928.55	13,210,464.78
APORTACIONES	8,552,261.00	7,354,804.31
CONVENIOS	131,215.25	371,839.86
TOTAL PARTICIPACIONES, APORTACIONES, TRANSFERENCIAS, ASIGNACIONES, SUBSIDIOS Y OTRAS AYUDAS	21,998,404.80	20,937,108.95
TOTAL INGRESOS	31,639,630.11	29,592,740.00
GASTOS Y OTRAS PÉRDIDAS		
GASTOS DE FUNCIONAMIENTO		
<i>SERVICIOS PERSONALES</i>		
REMUNERACIONES AL PERSONAL DE CARÁCTER PERMANENTE	9,367,659.68	5,688,542.02
REMUNERACIONES AL PERSONAL DE CARÁCTER TRANSITORIO	562,196.76	1,302,521.58
REMUNERACIONES ADICIONALES Y ESPECIALES	3,421,061.34	2,399,037.58
SEGURIDAD SOCIAL	1,114,035.22	114,046.92
OTRAS PRESTACIONES SOCIALES Y ECONOMICAS	4,149,085.06	2,004,261.36
PAGO DE ESTIMULOS A SERVIDORES PUBLICOS		130,000.00
<i>MATERIALES Y SUMINISTROS</i>		
MATERIALES DE ADMINISTRACION, EMISION DE DOCUMENTOS Y ARTICULOS OFICIALES	54,480.93	36,493.98
MATERIALES Y ARTICULOS DE CONSTRUCCION Y DE REPARACION	11,139.30	9,812.85
PRODUCTOS QUIMICOS, FARMACEUTICOS Y DE LABORATORIO	73,517.70	6,833.92
COMBUSTIBLES, LUBRICANTES Y ADITIVOS	881,348.73	676,851.95
VESTUARIO, BLANCOS, PRENDAS DE PROTECCION Y ARTICULOS DEPORTIVOS	52,629.40	892.46
MATERIALES Y SUMINISTROS PARA SEGURIDAD	28,874.89	27,958.05

"BAJO PROTESTA DE DECIR VERDAD DECLARAMOS QUE LOS ESTADOS FINANCIEROS Y SUS NOTAS, SON RAZONABLEMENTE CORRECTOS Y SON REPOSABILIDAD DEL EMISOR"




MUNICIPIO DE TECOMAN, COL.
Sistema Integral de Contabilidad Gubernamental
ESTADO DE ACTIVIDADES
DEL 1 DE FEBRERO AL 29 DE FEBRERO DE 2016

Descripción de la Cuenta	Importe (2016)	Importe (2015)
HERRAMIENTAS, REFACCIONES Y ACCESORIOS MENORES	113,846.03	23,209.27
<i>SERVICIOS GENERALES</i>		
SERVICIOS BÁSICOS	1,836,107.01	2,318,481.80
SERVICIOS DE ARRENDAMIENTO	186,760.00	192,560.00
SERVICIOS PROFESIONALES, CIENTÍFICOS Y TÉCNICOS Y OTROS SERVICIOS	39,608.84	36,544.40
SERVICIOS FINANCIEROS, BANCARIOS Y COMERCIALES	34,053.37	145,821.93
SERVICIOS DE INSTALACION, REPARACION, MANTENIMIENTO Y CONSERVACION	176,847.97	39,967.72
SERVICIOS DE COMUNICACION SOCIAL Y PUBLICIDAD	25,984.00	
SERVICIOS DE TRASLADO Y VIATICOS	21,946.96	15,198.00
SERVICIOS OFICIALES	109,547.89	109,041.20
OTROS SERVICIOS GENERALES	3,578.50	13,588.00
TOTAL GASTOS DE FUNCIONAMIENTO	22,264,309.58	15,291,664.99
TRANSFERENCIAS, ASIGNACIONES, SUBSIDIOS Y OTRAS AYUDAS		
<i>TRANSFERENCIAS INTERNAS Y ASIGNACIONES AL SECTOR PÚBLICO</i>		
ASIGNACIONES PRESUPUESTARIAS AL SECTOR PÚBLICO		1,618,400.30
TRANSFERENCIAS INTERNAS AL SECTOR PÚBLICO	2,178,916.66	
<i>SUBSIDIOS Y SUBENCIONES</i>		
SUBSIDIOS	90,592.00	145,503.00
<i>AYUDAS SOCIALES</i>		
AYUDAS SOCIALES A PERSONAS	145,034.69	487,809.81
AYUDAS SOCIALES A INSTITUCIONES	212,000.00	129,012.42
<i>PENSIONES Y JUBILACIONES</i>		
JUBILACIONES	3,189.00	2,461,640.29
TOTAL TRANSFERENCIAS, ASIGNACIONES, SUBSIDIOS Y OTRAS AYUDAS	2,629,732.35	4,842,365.82
PARTICIPACIONES Y APORTACIONES		
<i>PARTICIPACIONES</i>		
PARTICIPACIONES DE LA FEDERACIÓN A ENTIDADES FEDERATIVAS Y MUNICIPIOS	28,272.15	24,027.20
TOTAL PARTICIPACIONES Y APORTACIONES	28,272.15	24,027.20
INTERESES, COMISIONES Y OTROS GASTOS DE LA DEUDA PÚBLICA		
<i>INTERESES DE LA DEUDA PUBLICA</i>		
INTERESES DE LA DEUDA PÚBLICA INTERNA	311,235.91	340,336.26
TOTAL INTERESES, COMISIONES Y OTROS GASTOS DE LA DEUDA PÚBLICA	311,235.91	340,336.26
OTROS GASTOS Y PÉRDIDAS EXTRAORDINARIAS		
<i>OTROS GASTOS</i>		
OTROS GASTOS VARIOS	-0.01	
TOTAL OTROS GASTOS Y PÉRDIDAS EXTRAORDINARIAS	-0.01	0.00
TOTAL GASTOS Y OTRAS PÉRDIDAS	25,233,549.98	20,498,394.27

"BAJO PRÓTESTA DE DECIR VERDAD DECLARAMOS QUE LOS ESTADOS FINANCIEROS Y SUS NOTAS, SON RAZONABLEMENTE CORRECTOS Y SON REPOSABILIDAD DEL EMISOR"

Fecha: 17/06/2016 16:59:26

Pág.: 1



MUNICIPIO DE TECOMAN, COL.
 Sistema Integral de Contabilidad Gubernamental
ESTADO DE ACTIVIDADES
 DEL 1 DE FEBRERO AL 29 DE FEBRERO DE 2016

Descripción de la Cuenta	Importe (2016)	Importe (2015)
RESULTADO DEL EJERCICIO (AHORRO/DESAHORRO)	6,406,080.13	9,094,345.73



TESORERIA MUNICIPAL

TESORERA MUNICIPAL

L.C.P. MARTHA ANGELICA VALENZUELA VERDUZCO


PRESIDENTE MUNICIPAL

[Firma]
 JOSE GUADALUPE GARCIA NEGRETE



PRESIDENCIA

DIRECTOR DE EGRESOS Y CONTABILIDAD




DIRECCION DE EGRESOS

[Firma]
 C.P. JOUAN GABRIEL MADRIGAL GOMEZ




MUNICIPIO DE TECOMAN, COL.
Sistema Integral de Contabilidad Gubernamental
ESTADO DE VARIACION EN LA HACIENDA PUBLICA
DEL 1 DE ENERO AL 29 DE FEBRERO DE 2016

Descripción de la Cuenta	Hacienda Pública/Patrimonio Contribuido	Hacienda Pública/Patrimonio Gen. Ejer. Ant.	Hacienda Pública/Patrimonio Gen. Ejer.	Ajustes por Cambios de Valor	Total
Rectificaciones de Resultados de Ejercicios Anteriores		0.00		0.00	0.00
Patrimonio Neto Inicial Ajustado del Ejercicio 2015	112,800,105.42				112,800,105.42
<i>Aportaciones</i>	112,800,105.42				
<i>Donaciones de Capital</i>		0.00			
<i>Actualización de la Hacienda Pública/Patrimonio</i>		0.00			
Variaciones de la Hacienda Pública/Patrimonio Neto del Ejercicio		76,089,341.67			76,089,341.67
<i>Resultados del Ejercicio (Ahorro/DesAhorro)</i>		0.00			
<i>Resultados de Ejercicios Anteriores</i>		76,089,341.67			
<i>Revalúos</i>		0.00			
<i>Reservas</i>		0.00			
Hacienda Pública/Patrimonio Neto Final del Ejercicio 2015					188,889,447.09
Cambios en la Hacienda Pública/Patrimonio Neto del Ejercicio 2016	0.00				0.00
<i>Aportaciones</i>	0.00				
<i>Donaciones de Capital</i>	0.00				
<i>Actualización de la Hacienda Pública/Patrimonio</i>	0.00				
Variaciones de la Hacienda Pública/Patrimonio Neto del Ejercicio 2016			1,675,483.76		1,675,483.76
<i>Resultados del Ejercicio (Ahorro/Desahorro)</i>			-1,932,370.89		
<i>Resultados de Ejercicios Anteriores</i>			3,607,854.65		
<i>Revalúos</i>			0.00		
<i>Reservas</i>			0.00		
Saldo Neto en la Hacienda Pública/Patrimonio Ejercicio 2016					190,564,930.85



MUNICIPIO DE TECOMAN, COL.
Sistema Integral de Contabilidad Gubernamental
ESTADO DE CAMBIOS EN LA SITUACION FINANCIERA
1 DE ENERO AL 29 DE FEBRERO DE 2016

Descripción de la Cuenta	Origen	Aplicación
ACTIVO		
ACTIVO CIRCULANTE		
<i>EFFECTIVO Y EQUIVALENTES</i>		
BANCOS/TESORERIA	848,614.40	
<i>DERECHOS A RECIBIR EFECTIVO O EQUIVALENTES</i>		
DEUDORES DIVERSOS POR COBRAR A CORTO PLAZO		243,969.68
DEUDORES POR ANTICIPOS DE TESORERIA A CORTO PLAZO		121,938.28
<i>DERECHOS A RECIBIR BIENES O SERVICIOS</i>		
ANTICIPO A PROVEEDORES POR ADQUISICIÓN DE BIENES Y PRESTACIÓN DE SERVICIOS A CORTO PLAZO		
TOTAL ACTIVO CIRCULANTE	848,614.40	365,907.96
ACTIVO NO CIRCULANTE		
<i>BIENES MUEBLES</i>		
MOBILIARIO Y EQUIPO DE ADMINISTRACIÓN		38,130.00
TOTAL ACTIVO NO CIRCULANTE	0.00	38,130.00
TOTAL ACTIVO	848,614.40	404,037.96
PASIVO		
PASIVO CIRCULANTE		
<i>CUENTAS POR PAGAR A CORTO PLAZO</i>		
SERVICIOS PERSONALES POR PAGAR A CORTO PLAZO		1,324,477.23
PROVEEDORES POR PAGAR A CORTO PLAZO		203,619.83
CONTRATISTAS POR OBRAS PÚBLICAS POR PAGAR A CORTO PLAZO	1,117,123.30	
PARTICIPACIONES Y APORTACIONES POR PAGAR A CORTO PLAZO		
TRANSFERENCIAS OTORGADAS POR PAGAR A CORTO PLAZO	26,017.82	
RETENCIONES Y CONTRIBUCIONES POR PAGAR A CORTO PLAZO	4,572,060.39	
DEVOLUCIONES DE LA LEY DE INGRESO POR PAGAR A CORTO PLAZO		
OTRAS CUENTAS POR PAGAR A CORTO PLAZO		5,843,176.76
<i>PORCIÓN A CORTO PLAZO DE LA DEUDA PÚBLICA A LARGO PLAZO</i>		
PORCIÓN A CORTO PLAZO DE LA DEUDA PÚBLICA INTERNA		463,987.89
<i>PROVISIONES A CORTO PLAZO</i>		
OTRAS PROVISIONES A CORTO PLAZO		
TOTAL PASIVO CIRCULANTE	5,715,201.51	7,835,261.71
TOTAL PASIVO	5,715,201.51	7,835,261.71
HACIENDA PUBLICA/ PATRIMONIO		
HACIENDA PUBLICA/ PATRIMONIO GENERADO		
<i>RESULTADO DEL EJERCICIO (AHORRO/DESAHORRO)</i>		
RESULTADOS DE EJERCICIOS ANTERIORES		1,932,370.89
	3,607,854.65	
TOTAL HACIENDA PUBLICA/ PATRIMONIO GENERADO	3,607,854.65	1,932,370.89
TOTAL HACIENDA PUBLICA/ PATRIMONIO	3,607,854.65	1,932,370.89
TOTAL PASIVO Y HACIENDA PUBLICA/ PATRIMONIO	9,323,056.16	9,767,632.60



MUNICIPIO DE TECOMAN, COL.
 Sistema Integral de Contabilidad Gubernamental
 ESTADO DE CAMBIOS EN LA SITUACION FINANCIERA
 1 DE ENERO AL 29 DE FEBRERO DE 2016

Descripción de la Cuenta	Origen	Aplicación
--------------------------	--------	------------




TESORERIA MUNICIPAL
 TESORERA MUNICIPAL

L.C.P. MARTHA ANGELICA VALENZUELA VERDUZCO

PRESIDENTE MUNICIPAL

[Signature]
 GUADALUPE GARCIA NEGRETE




PRESIDENCIA




DIRECCION DE EGRESOS Y CONTABILIDAD
 JUAN GABRIEL MADRIGAL GOMEZ

DIRECCION DE EGRESOS



MUNICIPIO DE TECOMAN, COL.
Sistema Integral de Contabilidad Gubernamental
ESTADO DE FLUJOS DE EFECTIVO
DEL 1 DE FEBRERO AL 29 DE FEBRERO DE 2016

Descripción de la Cuenta	2016 Total	2015 Total
FLUJOS DE EFECTIVO DE LAS ACTIVIDADES DE OPERACION		
ORIGEN	31,639,630.11	29,592,740.00
IMPUESTOS	5,988,763.03	5,167,377.25
DERECHOS	3,232,631.88	2,544,718.87
PRODUCTOS DE TIPO CORRIENTE	260,174.77	717,013.96
APROVECHAMIENTOS DE TIPO CORRIENTE	159,655.63	226,520.97
PARTICIPACIONES Y APORTACIONES	21,998,404.80	20,937,108.95
APLICACION	25,233,549.98	20,498,394.27
SERVICIOS PERSONALES	18,614,038.06	11,638,409.46
MATERIALES Y SUMINISTROS	1,215,836.98	782,052.48
SERVICIOS GENERALES	2,434,434.54	2,871,203.05
TRANSFERENCIAS INTERNAS Y ASIGNACIONES AL SECTOR PÚBLICO	2,178,916.66	1,618,400.30
SUBSIDIOS Y SUBENCIONES	90,592.00	145,503.00
AYUDAS SOCIALES	357,034.69	616,822.23
PENSIONES Y JUBILACIONES	3,189.00	2,461,640.29
PARTICIPACIONES	28,272.15	24,027.20
INTERESES DE LA DEUDA PUBLICA	311,235.91	340,336.26
OTROS GASTOS	-0.01	
FLUJOS NETOS DE EFECTIVO POR ACTIVIDADES DE OPERACION	6,406,080.13	9,094,345.73
FLUJOS DE EFECTIVO DE LAS ACTIVIDADES DE INVERSION		
ORIGEN	87,329.48	28,448.00
BIENES INMUEBLES, INFRAESTRUCTURA Y CONSTRUCCIONES EN PROCESO	0.00	28,448.00
BIENES MUEBLES	0.00	0.00
OTROS ORIGENES DE INVERSION	87,329.48	0.00
APLICACION	38,130.00	47,762.00
BIENES INMUEBLES, INFRAESTRUCTURA Y CONSTRUCCIONES EN PROCESO	0.00	47,762.00
BIENES MUEBLES	38,130.00	0.00
OTRAS APLICACIONES DE INVERSION	0.00	0.00
FLUJOS NETOS DE EFECTIVO POR ACTIVIDADES DE INVERSION	49,199.48	-19,314.00
FLUJOS DE EFECTIVO DE LAS ACTIVIDADES DE FINANCIAMIENTO		
ORIGEN	28,415,104.20	49,959,366.33
ENDEUDAMIENTO NETO	0.00	509,282.55
- INTERNO	0.00	509,282.55
- EXTERNO	0.00	0.00
OTROS ORIGENES DE FINANCIAMIENTO	28,415,104.20	49,450,083.78



MUNICIPIO DE TECOMAN, COL.
 Sistema Integral de Contabilidad Gubernamental
ESTADO DE FLUJOS DE EFECTIVO
DEL 1 DE FEBRERO AL 29 DE FEBRERO DE 2016

Descripción de la Cuenta	2016 Total	2015 Total
APLICACION	29,560,382.06	54,399,378.36
SERVICIOS DE LA DEUDA	232,856.12	1,018,565.10
- INTERNO	232,856.12	1,018,565.10
- EXTERNO	0.00	0.00
OTRAS APLICACIONES DE FINANCIAMIENTO	29,327,525.94	53,380,813.26
FLUJOS NETOS DE EFECTIVO POR ACTIVIDADES DE FINANCIAMIENTO	-1,145,277.86	-4,440,012.03
INCREMENTO/DISMINUCION NETA EN EL EFECTIVO Y EQUIVALENTES AL EFECTIVO	5,310,001.75	4,635,019.70
EFFECTIVO Y EQUIVALENTES AL EFECTIVO AL INICIO DEL EJERCICIO	10,254,291.20	16,588,531.53
EFFECTIVO Y EQUIVALENTES AL EFECTIVO AL FINAL DEL EJERCICIO	15,564,292.95	21,223,551.23




TESORERIA MUNICIPAL
 TESORERA MUNICIPAL

L.C.P. MARTHA ANGELICA VALENZUELA VERDEZCO

PRESIDENTE MUNICIPAL

[Firma]
 GUADALUPE GARCIA NEGRETE



PRESIDENCIA



DIRECCION DE EGRESOS

ACTOR DE EGRESOS Y CONTABILIDAD

GABRIEL MADRIGAL GOMEZ



MUNICIPIO DE TECOMAN, COL.
Sistema Integral de Contabilidad Gubernamental
ESTADO ANALITICO DEL ACTIVO
DEL 1 DE FEBRERO AL 29 DE FEBRERO DE 2016

Descripción de la Cuenta	Saldo Inicial	Cargos del Periodo	Abonos del Periodo	Saldo Final	Variación del Periodo
ACTIVO					
ACTIVO CIRCULANTE	33,962,998.73	58,693,313.85	57,571,386.41	35,084,926.17	1,121,927.44
<i>EFFECTIVO Y EQUIVALENTES</i>	10,254,291.20	48,028,473.70	42,718,471.95	15,564,292.95	5,310,001.75
BANCOS/TESORERIA	10,254,291.20	48,028,473.70	42,718,471.95	15,564,292.95	5,310,001.75
<i>DERECHOS A RECIBIR EFFECTIVO O EQUIVALENTES</i>	21,963,249.48	10,664,840.15	14,852,914.46	17,775,175.17	-4,188,074.31
INVERSIONES FINANCIERAS DE CORTO PLAZO	1,934,678.15			1,934,678.15	
CUENTAS POR COBRAR A CORTO PLAZO	230,657.53			230,657.53	
DEUDORES DIVERSOS POR COBRAR A CORTO PLAZO	19,673,622.44	10,384,122.57	14,569,135.16	15,488,609.85	-4,185,012.59
DEUDORES POR ANTICIPOS DE TESORERIA A CORTO PLAZO	124,291.36	280,717.58	283,779.30	121,229.64	-3,061.72
<i>DERECHOS A RECIBIR BIENES O SERVICIOS</i>	1,745,458.05			1,745,458.05	
ANTICIPO A PROVEEDORES POR ADQUISICIÓN DE BIENES Y PRESTACIÓN DE SERVICIOS A CORTO PLAZO	68,541.89			68,541.89	
ANTICIPO A PROVEEDORES POR ADQUISICIÓN DE BIENES INMUEBLES Y MUEBLES A CORTO PLAZO	1,607,400.01			1,607,400.01	
ANTICIPO A CONTRATISTAS POR OBRAS PÚBLICAS A CORTO PLAZO	69,516.15			69,516.15	
ACTIVO NO CIRCULANTE	370,877,725.76	38,130.00		370,915,855.76	38,130.00
<i>DERECHOS A RECIBIR EFFECTIVO O EQUIVALENTES A LARGO PLAZO</i>	52,963.20			52,963.20	
DEUDORES DIVERSOS A LARGO PLAZO	52,963.20			52,963.20	
<i>BIENES INMUEBLES, INFRAESTRUCTURA Y CONSTRUCCIONES EN PROCESO</i>	268,356,946.42			268,356,946.42	
TERRENOS	9,676,870.51			9,676,870.51	
EDIFICIOS NO HABITACIONALES	111,416,201.01			111,416,201.01	
CONSTRUCCIONES EN PROCESO EN BIENES DE DOMINIO PÚBLICO	123,171,136.10			123,171,136.10	
CONSTRUCCIONES EN PROCESO EN BIENES PROPIOS	24,092,738.80			24,092,738.80	
<i>BIENES MUEBLES</i>	102,027,006.15	38,130.00		102,065,136.15	38,130.00
MOBILIARIO Y EQUIPO DE ADMINISTRACIÓN	12,177,349.90	38,130.00		12,215,479.90	38,130.00
MOBILIARIO Y EQUIPO EDUCACIONAL Y RECREATIVO	570,709.34			570,709.34	
EQUIPO E INSTRUMENTAL MÉDICO Y DE LABORATORIO	2,891.10			2,891.10	
EQUIPO DE TRANSPORTE	52,068,858.16			52,068,858.16	
EQUIPO DE DEFENSA Y SEGURIDAD	7,717,266.16			7,717,266.16	
MAQUINARIA, OTROS EQUIPOS Y HERRAMIENTAS	29,489,931.49			29,489,931.49	
<i>ACTIVOS INTANGIBLES</i>	440,809.99			440,809.99	
SOFTWARE	440,809.99			440,809.99	



MUNICIPIO DE TECOMAN, COL.
 Sistema Integral de Contabilidad Gubernamental
 ESTADO ANALITICO DEL ACTIVO
 DEL 1 DE FEBRERO AL 29 DE FEBRERO DE 2016

Descripción de la Cuenta	Saldo Inicial	Cargos del Periodo	Abonos del Periodo	Saldo Final	Variación del Periodo
--------------------------	---------------	--------------------	--------------------	-------------	-----------------------

TOTAL: 404,840,724.49 58,731,443.85 57,571,386.41 406,000,781.93 1,160,057.44




TESORERIA MUNICIPAL
 TESORERA MUNICIPAL

L.C.P. MARTHA ANGELICA VALENZUELA VERDUZCO


PRESIDENTE MUNICIPAL

Jose Guadalupe Garcia Negrete
 EL HOMBRE LABORA PARA SU DESARROLLO

JOSE GUADALUPE GARCIA NEGRETE




PRESIDENCIA



DIRECTOR DE EGRESOS Y CONTABILIDAD


DIRECCION DE EGRESOS

Juan Gabriel Madrigal Gomez
 EL HOMBRE LABORA PARA SU DESARROLLO



MUNICIPIO DE TECOMAN, COL.
Sistema Integral de Contabilidad Gubernamental
ESTADO ANALITICO DE LA DEUDA Y OTROS PASIVOS
DEL 1 DE FEBRERO AL 29 DE FEBRERO DE 2016

Descripción	Moneda de Contratación	Institución o País Acreedor	Saldo Inicial del Periodo	Saldo Final del Periodo
Corto Plazo				
Deuda Interna				
<i>Instituciones de Crédito</i>				
BANBAJIO CREDITO AGOSTO 2014	PESOS		0.00	0.00
<i>Títulos y Valores</i>				
<i>Arrendamientos Financieros</i>				
Deuda Externa				
<i>Organismos Financieros Internacionales</i>				
<i>Deuda Bilateral</i>				
<i>Títulos y Valores</i>				
<i>Arrendamientos Financieros</i>				
Subtotal Corto Plazo			0.00	0.00
Largo Plazo				
Deuda Interna				
<i>Instituciones de Crédito</i>				
BANOBRAS CREDITO 24 MAYO 2013	PESOS		0.00	0.00
BANOBRAS CREDITO 7184	PESOS		1,869,966.50	1,863,009.83
BANOBRAS CREDITO 7186	PESOS		34,041,656.17	33,915,014.11
BANOBRAS CREDITO 7212	PESOS		25,766,749.11	25,667,491.72
BANOBRAS CREDITO 9033	PESOS		0.00	0.00
<i>Títulos y Valores</i>				
<i>Arrendamientos Financieros</i>				
Deuda Externa				
<i>Organismos Financieros Internacionales</i>				
<i>Deuda Bilateral</i>				
<i>Títulos y Valores</i>				
<i>Arrendamientos Financieros</i>				
Subtotal Largo Plazo			61,678,371.78	61,445,515.66
Otros Pasivos			159,090,831.47	153,990,335.42
Total Deuda y Otros Pasivos			220,769,203.25	215,435,851.08



MUNICIPIO DE TECOMAN, COL.
 Sistema Integral de Contabilidad Gubernamental
ESTADO ANALITICO DE LA DEUDA Y OTROS PASIVOS
 DEL 1 DE FEBRERO AL 29 DE FEBRERO DE 2016

Descripción	Moneda de Contratación	Institución o País Acreedor	Saldo Inicial del Periodo	Saldo Final del Periodo
-------------	------------------------	-----------------------------	---------------------------	-------------------------

Nota: Estas firmas corresponden al ESTADO ANALITICO DE LA DEUDA Y OTROS PASIVOS




TESORERA MUNICIPAL

TESORERIA MUNICIPAL


MARtha ANGELICA VALENZUELA VERDUZCO

PRESIDENTE MUNICIPAL

JOSE GUADALUPE GARCIA NEGRETE



PRESIDENCIA



DIRECTOR DE EGRESOS Y CONTABILIDAD

GABRIEL MADRIGAL GOMEZ

DIRECCION DE EGRESOS

INFORMACIÓN PRESUPUESTAL

Estado Analítico de Ingresos

Por rubro de Ingresos

Por Fuente de Financiamiento

Estado Analítico del Ejercicio del Presupuesto de Egresos


Por Objeto de Gasto

Por Tipo de Gasto

Por Estructura Administrativa

Por Clasificación Funcional


Por Programa Presupuestario



MUNICIPIO DE TECOMAN, COL.
Sistema Integral de Contabilidad Gubernamental
ESTADO ANALITICO DE INGRESOS
DEL 1 DE FEBRERO AL 29 DE FEBRERO DE 2016

Análisis por: Clasificación por Rubro de Ingresos

Clave Presupuestaria Descripción	Est-Feb	Amp-Feb	Red-Feb	PrM-Feb	Dev-Feb	Rec-Feb
Rubro-Tipo-Clase-Conc						
01 IMPUESTOS	5,337,900.73	0.00	0.00	5,337,900.73	5,988,763.03	5,988,763.03
01 IMPUESTO SOBRE LOS INGRESOS	22,719.29	0.00	0.00	22,719.29	730.40	730.40
01 IMPUESTO SOBRE ESPECTÁCULOS Y OTRAS DIVERSIONES PUBLICAS	22,719.29	0.00	0.00	22,719.29	730.40	730.40
01 BOX Y LUCHA LIBRE	0.00	0.00	0.00	0.00	730.40	730.40
09 OTROS ESPECTÁCULOS Y DIVERSIONES	22,719.29	0.00	0.00	22,719.29	0.00	0.00
02 IMPUESTOS SOBRE EL PATRIMONIO	4,674,612.31	0.00	0.00	4,674,612.31	5,352,419.49	5,352,419.49
01 IMPUESTO PREDIAL	4,674,612.31	0.00	0.00	4,674,612.31	5,352,419.49	5,352,419.49
01 IMPUESTO PREDIAL URBANO EDIFICADO	4,255,756.73	0.00	0.00	4,255,756.73	4,813,741.01	4,813,741.01
02 IMPUESTO PREDIAL URBANO NO EDIFICADO	184,078.18	0.00	0.00	184,078.18	205,484.08	205,484.08
03 IMPUESTO PREDIAL RÚSTICO	1,067,860.21	0.00	0.00	1,067,860.21	1,344,746.38	1,344,746.38
04 IMPUESTO PREDIAL PARCELAS	32,216.03	0.00	0.00	32,216.03	43,703.40	43,703.40
06 DESCUENTOS Y BONIFICACIONES POR PRONTO PAGO	-455,223.05	0.00	0.00	-455,223.05	-581,689.44	-581,689.44
07 DESCUENTOS Y BONIFICACIONES JUBILADOS Y PENSIONADOS	-410,075.79	0.00	0.00	-410,075.79	-473,565.94	-473,565.94
03 IMPUESTO SOBRE LA PRODUCCIÓN, EL CONSUMO Y TRANSACCIONES	336,523.63	0.00	0.00	336,523.63	433,540.22	433,540.22
01 IMPUESTO SOBRE TRANSMISIONES PATRIMONIALES	336,523.63	0.00	0.00	336,523.63	433,540.22	433,540.22
07 ACCESORIOS	304,045.50	0.00	0.00	304,045.50	202,072.92	202,072.92
01 ACCESORIOS DE IMPUESTO PREDIAL	302,640.74	0.00	0.00	302,640.74	196,967.30	196,967.30
01 GASTOS DE EJECUCIÓN	26,967.73	0.00	0.00	26,967.73	10,932.21	10,932.21
02 MULTAS	115,624.52	0.00	0.00	115,624.52	46,197.87	46,197.87
03 RECARGOS	160,048.49	0.00	0.00	160,048.49	143,775.36	143,775.36
06 DESCUENTOS EN RECARGOS	0.00	0.00	0.00	0.00	-3,938.14	-3,938.14
03 ACCESORIOS DEL IMP. SOBRE TRANSM. PATRIMONIAL	1,404.76	0.00	0.00	1,404.76	5,105.62	5,105.62
02 MULTAS	1,372.86	0.00	0.00	1,372.86	3,652.00	3,652.00
03 RECARGOS	31.90	0.00	0.00	31.90	1,453.62	1,453.62
04 DERECHOS	2,628,694.59	0.00	0.00	2,628,694.59	3,232,631.88	3,232,631.88
01 DERECHOS POR EL USO, GOCE, APROVECHAMIENTO O EXPLOTACIÓN DE BIENES DE DOMINIO PÚBLICO	73,931.80	0.00	0.00	73,931.80	31,816.48	31,816.48
01 USO DE VÍAS Y ÁREAS PÚBLICAS	73,931.80	0.00	0.00	73,931.80	31,816.48	31,816.48
02 ESTACIONAMIENTO CAMIONETAS Y CAMIONES DE ALQUILER	686.43	0.00	0.00	686.43	0.00	0.00
06 USO PARA PUESTOS FIJOS, SEMIFIJOS, AMBULANTES Y TIANGUIS	66,092.78	0.00	0.00	66,092.78	29,625.28	29,625.28
07 CASETAS DE TELÉFONO INSTALADAS EN VÍA PÚBLICA	6,864.29	0.00	0.00	6,864.29	0.00	0.00
08 OTROS NO ESPECIFICADOS	288.30	0.00	0.00	288.30	2,191.20	2,191.20
03 DERECHOS POR PRESTACIÓN DE SERVICIOS	1,785,376.90	0.00	0.00	1,785,376.90	1,947,116.17	1,947,116.17
01 SERVICIOS MÉDICOS	6,589.71	0.00	0.00	6,589.71	7,742.24	7,742.24
02 ALUMBRADO PÚBLICO	1,440,138.02	0.00	0.00	1,440,138.02	1,423,270.22	1,423,270.22



MUNICIPIO DE TECOMAN, COL.
Sistema Integral de Contabilidad Gubernamental
ESTADO ANALITICO DE INGRESOS
DEL 1 DE FEBRERO AL 29 DE FEBRERO DE 2016

Análisis por: Clasificación por Rubro de Ingresos

Clave Presupuestaria Descripción	Est-Feb	Amp-Feb	Red-Feb	PrM-Feb	Dev-Feb	Rec-Feb
Rubro-Tipo-Clase-Conc						
01 RECAUDACION CFE	1,395,559.77	0.00	0.00	1,395,559.77	1,374,288.49	1,374,288.49
02 RECAUDACION TESORERIA	44,578.25	0.00	0.00	44,578.25	48,981.73	48,981.73
03 ASEO PÚBLICO	212,643.40	0.00	0.00	212,643.40	350,870.87	350,870.87
04 CEMENTERIOS	35,537.39	0.00	0.00	35,537.39	70,908.38	70,908.38
05 RASTRO	48,856.57	0.00	0.00	48,856.57	57,508.05	57,508.05
06 SEGURIDAD PUBLICA	41,611.81	0.00	0.00	41,611.81	36,816.41	36,816.41
04 OTROS DERECHOS	753,885.67	0.00	0.00	753,885.67	1,243,015.11	1,243,015.11
01 LICENCIAS, PERMISOS, AUTORIZACIONES Y REFRENDOS	56,014.17	0.00	0.00	56,014.17	171,077.95	171,077.95
01 PERMISOS DE CONSTRUCCIÓN	12,270.62	0.00	0.00	12,270.62	14,380.84	14,380.84
06 PERMISO PARA BARDEOS	0.00	0.00	0.00	0.00	1,760.27	1,760.27
09 OTROS PERMISOS DE CONTRUCCIÓN	144.41	0.00	0.00	144.41	0.00	0.00
10 ALINEAMIENTOS	723.72	0.00	0.00	723.72	2,294.79	2,294.79
11 DESIGNACIÓN DE NÚMERO OFICIAL	284.16	0.00	0.00	284.16	302.36	302.36
13 DICTAMEN DE VOCACIÓN DE SUELO	27,706.30	0.00	0.00	27,706.30	38,804.15	38,804.15
14 MEDICIÓN DE TERRENOS	0.00	0.00	0.00	0.00	3,637.39	3,637.39
16 AUTORIZACIÓN DE PROGRAMA PARCIAL DE URBANIZACIÓN	0.00	0.00	0.00	0.00	59,144.87	59,144.87
17 PERMISO PARA SUBDIVISIÓN O FUSIÓN DE LOTES	10,940.06	0.00	0.00	10,940.06	12,924.43	12,924.43
23 INCORPORACIÓN MUNICIPAL	2,503.40	0.00	0.00	2,503.40	2,831.76	2,831.76
24 CERTIFICADO DE HABITALIDAD.	68.64	0.00	0.00	68.64	73.04	73.04
25 INSCRIPCIÓN O REFRENDO COMO PERITO DE OBRA.	1,372.86	0.00	0.00	1,372.86	34,924.05	34,924.05
02 ANUNCIOS Y PUBLICIDAD	15,853.17	0.00	0.00	15,853.17	55,948.64	55,948.64
01 PUBLICIDAD PERMANENTE	15,235.38	0.00	0.00	15,235.38	55,948.64	55,948.64
02 PUBLICIDAD TRANSITORIA	617.79	0.00	0.00	617.79	0.00	0.00
03 BEBIDAS ALCOHOLICAS	450,072.60	0.00	0.00	450,072.60	620,759.61	620,759.61
01 EXPEDICIÓN DE LICENCIAS PARA FUNCIONAMIENTO DE ESTABLECIMIENTO	13,728.57	0.00	0.00	13,728.57	36,520.00	36,520.00
02 REFRENDO DE ANUAL DE LICENCIA	384,555.58	0.00	0.00	384,555.58	578,339.77	578,339.77
03 CAMBIO DE DOMICILIO	137.29	0.00	0.00	137.29	0.00	0.00
04 CAMBIO DE PROPIETARIO	1,372.86	0.00	0.00	1,372.86	584.32	584.32
05 HORAS EXTRAS	4,118.57	0.00	0.00	4,118.57	0.00	0.00
06 PERMISO PARA REALIZACIÓN DE EVENTOS ESPECIALES	6,006.25	0.00	0.00	6,006.25	2,812.04	2,812.04
07 PERMISO PARA FUNCIONAMIENTO TEMPORAL	40,153.48	0.00	0.00	40,153.48	2,503.48	2,503.48
04 LICENCIAS Y PERMISOS	823.71	0.00	0.00	823.71	876.48	876.48
01 EXPLOTACIÓN DE MÁQUINAS DE VIDEO JUEGOS Y SINFONOLAS	823.71	0.00	0.00	823.71	876.48	876.48
05 REGISTROS, CERTIFICACIONES Y LEGALIZACIONES	60,217.14	0.00	0.00	60,217.14	101,781.24	101,781.24
01 EN OFICINAS	60,217.14	0.00	0.00	60,217.14	101,781.24	101,781.24



MUNICIPIO DE TECOMAN, COL.
Sistema Integral de Contabilidad Gubernamental
ESTADO ANALITICO DE INGRESOS
DEL 1 DE FEBRERO AL 29 DE FEBRERO DE 2016

Análisis por: Clasificación por Rubro de Ingresos


Clave Presupuestaria Descripción	Est-Feb	Amp-Feb	Red-Feb	PrM-Feb	Dev-Feb	Rec-Feb
Rubro-Tipo-Clase-Conc						
06 CATASTRO	29,348.53	0.00	0.00	29,348.53	75,926.52	75,926.52
01 COPIAS E IMPRESIONES	0.00	0.00	0.00	0.00	262.94	262.94
02 INFORMES Y CERTIFICACIONES DE CATASTRO	324.95	0.00	0.00	324.95	0.00	0.00
03 AVALÚOS, ASIGNACION DE CLAVES Y MEDICIONES	10,366.39	0.00	0.00	10,366.39	37,405.66	37,405.66
04 FUSIONES, SUBDIVISIONES, RELOTIFICACIONES, CESIONES Y REGISTROS	18,657.19	0.00	0.00	18,657.19	38,257.92	38,257.92
07 ECOLOGÍA	549.14	0.00	0.00	549.14	1,679.92	1,679.92
03 AUTORIZACIÓN PARA PODA O DERRIBO DE ÁRBOL	549.14	0.00	0.00	549.14	1,679.92	1,679.92
08 DIVERSAS CERTIFICACIONES	141,007.21	0.00	0.00	141,007.21	214,964.75	214,964.75
02 CERTIFICACIÓN DE RESIDENCIA	1,441.50	0.00	0.00	1,441.50	4,820.64	4,820.64
03 SOLVENCIAS FISCALES	2,059.29	0.00	0.00	2,059.29	3,286.80	3,286.80
04 CONSTANCIAS	16,817.50	0.00	0.00	16,817.50	14,417.28	14,417.28
05 REGISTRO DEL RIESGO DE SINIESTRALIDAD	120,688.92	0.00	0.00	120,688.92	192,440.03	192,440.03
05 ACCESORIOS	15,500.22	0.00	0.00	15,500.22	10,684.12	10,684.12
02 RECARGOS	15,500.22	0.00	0.00	15,500.22	9,755.00	9,755.00
03 GASTOS DE EJECUCIÓN	0.00	0.00	0.00	0.00	929.12	929.12
05 PRODUCTOS DE TIPO CORRIENTE	169,550.46	0.00	0.00	169,550.46	260,174.77	260,174.77
01 PRODUCTOS DE TIPO CORRIENTE	169,550.46	0.00	0.00	169,550.46	260,174.77	260,174.77
01 PRODUCTOS DERIVADOS DEL USO Y APROVECHAMIENTO DE BIENES NO SUJETOS A RÉGIMEN DE DOMINIO PÚBLICO	167,855.47	0.00	0.00	167,855.47	253,336.98	253,336.98
01 VENTA DE BIENES MUEBLES E INMUEBLES	0.00	0.00	0.00	0.00	16,565.46	16,565.46
02 ARRENDAMIENTO DE BIENES MUEBLES E INMUEBLES	37,414.23	0.00	0.00	37,414.23	43,913.00	43,913.00
03 FORMAS IMPRESAS	124,676.45	0.00	0.00	124,676.45	191,808.52	191,808.52
10 OTROS PRODUCTOS	5,764.79	0.00	0.00	5,764.79	1,050.00	1,050.00
03 OTROS PRODUCTOS QUE GENERAN INGRESOS CORRIENTES	1,694.99	0.00	0.00	1,694.99	6,837.79	6,837.79
02 RENDIMIENTOS FINANCIEROS RECURSOS PROPIOS	1,694.99	0.00	0.00	1,694.99	1,399.82	1,399.82
03 RENDIMIENTOS FINANCIEROS FAIS	0.00	0.00	0.00	0.00	2,263.61	2,263.61
04 RENDIMIENTOS FINANCIEROS FORTAMUN	0.00	0.00	0.00	0.00	816.15	816.15
05 OTROS RENDIMIENTOS FINANCIEROS	0.00	0.00	0.00	0.00	2,358.21	2,358.21
06 APROVECHAMIENTOS DE TIPO CORRIENTE	233,996.16	0.00	0.00	233,996.16	159,655.63	159,655.63
01 APROVECHAMIENTOS DE TIPO CORRIENTE	233,996.16	0.00	0.00	233,996.16	159,655.63	159,655.63
02 MULTAS	232,217.47	0.00	0.00	232,217.47	166,572.42	166,572.42
01 MULTAS POR FALTAS A LA REGLAMENTACIÓN MUNICIPAL	231,581.89	0.00	0.00	231,581.89	161,120.33	161,120.33
02 RECARGOS DE MULTAS	635.58	0.00	0.00	635.58	5,452.09	5,452.09
09 OTROS APROVECHAMIENTOS	1,778.69	0.00	0.00	1,778.69	-6,916.79	-6,916.79
01 INTERESES	1,778.69	0.00	0.00	1,778.69	265.21	265.21



MUNICIPIO DE TECOMAN, COL.
Sistema Integral de Contabilidad Gubernamental
ESTADO ANALITICO DE INGRESOS
DEL 1 DE FEBRERO AL 29 DE FEBRERO DE 2016

Análisis por: Clasificación por Rubro de Ingresos


Clave Presupuestaria Descripción	Est-Feb	Amp-Feb	Red-Feb	PrM-Feb	Dev-Feb	Rec-Feb
Rubro-Tipo-Clase-Conc						
07 OTROS	0.00	0.00	0.00	0.00	-7,182.00	-7,182.00
08 PARTICIPACIONES Y APORTACIONES.	21,749,823.76	0.00	0.00	21,749,823.76	21,998,404.80	21,998,404.80
01 PARTICIPACIONES	13,538,166.35	0.00	0.00	13,538,166.35	13,314,928.55	13,314,928.55
01 FONDO GENERAL DE PARTICIPACIONES	8,856,212.52	0.00	0.00	8,856,212.52	9,011,970.25	9,011,970.25
02 FONDO DE FOMENTO MUNICIPAL	3,441,657.25	0.00	0.00	3,441,657.25	3,216,707.02	3,216,707.02
03 TENENCIA	0.00	0.00	0.00	0.00	34.79	34.79
04 ISAN	163,254.67	0.00	0.00	163,254.67	156,092.72	156,092.72
05 IEPS	149,187.55	0.00	0.00	149,187.55	120,899.33	120,899.33
06 FONDO DE FISCALIZACIÓN	443,671.20	0.00	0.00	443,671.20	323,553.28	323,553.28
07 IEPS GASOLINA Y DIESEL	484,183.16	0.00	0.00	484,183.16	455,194.34	455,194.34
11 FONDO COMPENSACION ISAN	0.00	0.00	0.00	0.00	30,476.82	30,476.82
02 APORTACIONES	7,827,546.84	0.00	0.00	7,827,546.84	8,552,261.00	8,552,261.00
01 FONDO DE APORTACIÓN PARA LA INFRAESTRUCTURA SOCIAL	2,512,069.56	0.00	0.00	2,512,069.56	3,233,577.00	3,233,577.00
01 FAIS DEL EJERCICIO	2,512,069.56	0.00	0.00	2,512,069.56	3,233,577.00	3,233,577.00
02 FONDO DE APORTACIÓN PARA EL FORTALECIMIENTO DE LOS MUNICIPIOS	5,315,477.28	0.00	0.00	5,315,477.28	5,318,684.00	5,318,684.00
01 FORTAMUN DEL EJERCICIO	5,315,477.28	0.00	0.00	5,315,477.28	5,318,684.00	5,318,684.00
03 CONVENIOS	384,110.57	0.00	0.00	384,110.57	131,215.25	131,215.25
01 MULTAS FEDERALES NO FISCALES	640.98	0.00	0.00	640.98	468.00	468.00
03 ZOFEMAT	334,118.96	0.00	0.00	334,118.96	118,309.10	118,309.10
06 CONVENIOS DE PROGRAMAS FEDERALES	49,350.63	0.00	0.00	49,350.63	12,438.15	12,438.15
02 APORTACIONES DEL FONDO ZOFEMAT	49,350.63	0.00	0.00	49,350.63	12,438.15	12,438.15
TOTAL:	30,119,965.70	0.00	0.00	30,119,965.70	31,639,630.11	31,639,630.11



MUNICIPIO DE TECOMAN, COL.
Sistema Integral de Contabilidad Gubernamental
ESTADO ANALITICO DE INGRESOS
DEL 1 DE FEBRERO AL 29 DE FEBRERO DE 2016

Análisis por: Fuente y Origen de Ingresos

Clave Presupuestaria Descripción	Est-Feb	Amp-Feb	Red-Feb	PrM-Feb	Dev-Feb	Rec-Feb
FF-OR-RF						
01 RECURSOS FISCALES	8,370,141.94	0.00	0.00	8,370,141.94	9,641,225.31	9,641,225.31
01 INGRESOS DE GESTION	8,370,141.94	0.00	0.00	8,370,141.94	9,641,225.31	9,641,225.31
01 IMPUESTOS	5,337,900.73	0.00	0.00	5,337,900.73	5,988,763.03	5,988,763.03
04 DERECHOS	2,628,694.59	0.00	0.00	2,628,694.59	3,232,631.88	3,232,631.88
05 PRODUCTOS	169,550.46	0.00	0.00	169,550.46	260,174.77	260,174.77
06 APROVECHAMIENTOS	233,996.16	0.00	0.00	233,996.16	159,655.63	159,655.63
05 RECURSOS FEDERALES	21,749,823.76	0.00	0.00	21,749,823.76	21,998,404.80	21,998,404.80
01 PARTICIPACIONES	13,538,166.35	0.00	0.00	13,538,166.35	13,314,928.55	13,314,928.55
01 FONDO GENERAL DE PARTICIPACIONES	8,856,212.52	0.00	0.00	8,856,212.52	9,011,970.25	9,011,970.25
02 FONDO DE FOMENTO MUNICIPAL	3,441,657.25	0.00	0.00	3,441,657.25	3,216,707.02	3,216,707.02
03 TENENCIA	0.00	0.00	0.00	0.00	34.79	34.79
04 ISAN	163,254.67	0.00	0.00	163,254.67	156,092.72	156,092.72
05 IEPS	149,187.55	0.00	0.00	149,187.55	120,899.33	120,899.33
06 FONDO DE FISCAIZACION	443,671.20	0.00	0.00	443,671.20	323,553.28	323,553.28
07 IEPS, GASOLINA Y DIESEL	484,183.16	0.00	0.00	484,183.16	455,194.34	455,194.34
10 FONDO COMPENSACION ISAN	0.00	0.00	0.00	0.00	30,476.82	30,476.82
02 APORTACIONES	7,827,546.84	0.00	0.00	7,827,546.84	8,552,261.00	8,552,261.00
01 FONDO DE INFRAESTRUCTURA SOCIAL MUNICIPAL FIII	2,512,069.56	0.00	0.00	2,512,069.56	3,233,577.00	3,233,577.00
02 FONDO DE FORTALECIMIENTO DE LOS MUNICIPIOS FIV	5,315,477.28	0.00	0.00	5,315,477.28	5,318,684.00	5,318,684.00
03 CONVENIOS	384,110.57	0.00	0.00	384,110.57	131,215.25	131,215.25
01 ZOFEMAT	383,469.59	0.00	0.00	383,469.59	130,747.25	130,747.25
02 OTRAS FUENTES Y CONVENIOS	640.98	0.00	0.00	640.98	468.00	468.00
TOTAL:	30,119,965.70	0.00	0.00	30,119,965.70	31,639,630.11	31,639,630.11



MUNICIPIO DE TECOMAN, COL.
Sistema Integral de Contabilidad Gubernamental
ESTADO ANALITICO DEL EJERCICIO DEL PRESUPUESTO DE EGRESOS
DEL 1 DE FEBRERO AL 29 DE FEBRERO DE 2016

Análisis por: Objeto del Gasto


Clave Presupuestaria Descripción	Apr-Feb	PrM-Feb	Dev-Feb	Pag-Feb	SEje-Feb
Cap-Con-PGen					
01 SERVICIOS PERSONALES	14,438,758.14	14,438,758.14	18,614,038.06	18,018,655.85	-4,175,279.92
01 REMUNERACIONES AL PERSONAL DE CARACTER PERMANENTE	9,891,094.50	9,891,094.50	9,367,659.68	9,361,941.14	523,434.82
01 DIETAS	1,026,236.22	1,026,236.22	934,712.74	934,712.74	91,523.48
03 SUELDOS BASE AL PERSONAL PERMANENTE	8,864,858.28	8,864,858.28	8,432,946.94	8,427,228.40	431,911.34
02 REMUNERACIONES AL PERSONAL DE CARÁCTER TRANSITORIO	746,720.00	746,720.00	562,196.76	561,796.76	184,523.24
01 HONORARIOS ASIMILABLES A SALARIOS	0.00	0.00	21,617.76	21,617.76	-21,617.76
02 SUELDOS BASE AL PERSONAL EVENTUAL	570,720.00	570,720.00	540,579.00	540,179.00	30,141.00
03 RETRIBUCIONES POR SERVICIOS DE CARÁCTER SOCIAL	176,000.00	176,000.00	0.00	0.00	176,000.00
03 REMUNERACIONES ADICIONALES Y ESPECIALES	1,593,587.44	1,593,587.44	3,421,061.34	3,407,415.77	-1,827,473.90
02 PRIMAS DE VACACIONES, DOMINICAL Y GRATIFICACIÓN DE FIN DE AÑO	154,420.19	154,420.19	1,673,187.29	1,664,541.72	-1,518,767.10
03 HORAS EXTRAORDINARIAS	91,228.02	91,228.02	63,198.66	63,198.66	28,029.36
04 COMPENSACIONES	1,340,939.23	1,340,939.23	1,684,675.39	1,679,675.39	-343,736.16
06 ASIGNACIONES DE TÉCNICO, DE MANDO, POR COMISIÓN, DE VUELO Y DE TÉCNICO ESPECIAL	7,000.00	7,000.00	0.00	0.00	7,000.00
04 SEGURIDAD SOCIAL	93,258.20	93,258.20	1,114,035.22	1,114,035.22	-1,020,777.02
01 APORTACIONES DE SEGURIDAD SOCIAL	93,258.20	93,258.20	731,666.69	731,666.69	-638,408.49
03 APORTACIONES AL SISTEMA PARA EL RETIRO	0.00	0.00	382,368.53	382,368.53	-382,368.53
05 OTRAS PRESTACIONES SOCIALES Y ECONOMICAS	2,114,098.00	2,114,098.00	4,149,085.06	3,573,466.96	-2,034,987.06
01 CUOTAS PARA EL FONDO DE AHORRO Y FONDO DE TRABAJO	0.00	0.00	913,594.15	298,010.19	-913,594.15
04 PRESTACIONES CONTRACTUALES	2,114,098.00	2,114,098.00	2,523,703.31	2,563,669.17	-409,605.31
09 OTRAS PRESTACIONES SOCIALES Y ECONÓMICAS	0.00	0.00	711,787.60	711,787.60	-711,787.60
02 MATERIALES Y SUMINISTROS	868,150.09	868,150.09	1,215,836.98	439,671.46	-347,686.89
01 MATERIALES DE ADMINISTRACION, EMISION DE DOCUMENTOS Y ARTICULOS OFICIALES	71,320.01	71,320.01	54,480.93	41,119.34	16,839.08
01 MATERIALES, ÚTILES Y EQUIPOS MENORES DE OFICINA	68,688.00	68,688.00	54,480.93	41,119.34	14,207.07
02 MATERIALES Y ÚTILES DE IMPRESIÓN Y REPRODUCCIÓN	1,000.00	1,000.00	0.00	0.00	1,000.00
05 MATERIAL IMPRESO E INFORMACIÓN DIGITAL	1,563.41	1,563.41	0.00	0.00	1,563.41
06 MATERIAL DE LIMPIEZA	68.60	68.60	0.00	0.00	68.60
02 ALIMENTOS Y UTENSILIOS	1,572.34	1,572.34	0.00	0.00	1,572.34
01 PRODUCTOS ALIMENTICIOS PARA PERSONAS	1,572.34	1,572.34	0.00	0.00	1,572.34
04 MATERIALES Y ARTICULOS DE CONSTRUCCION Y DE REPARACION	50,980.58	50,980.58	11,139.30	11,139.30	39,841.28
06 MATERIAL ELÉCTRICO Y ELECTRÓNICO	45,601.06	45,601.06	1,132.94	1,132.94	44,468.12
09 OTROS MATERIALES Y ARTÍCULOS DE CONSTRUCCIÓN Y REPARACIÓN	5,379.52	5,379.52	10,006.36	10,006.36	-4,626.84
05 PRODUCTOS QUIMICOS, FARMACEUTICOS Y DE LABORATORIO	1,590.36	1,590.36	73,517.70	73,517.70	-71,927.34
02 FERTILIZANTES, PESTICIDAS Y OTROS AGROQUÍMICOS	14.86	14.86	0.00	0.00	14.86
03 MEDICINAS Y PRODUCTOS FARMACÉUTICOS	1,575.50	1,575.50	73,517.70	73,517.70	-71,942.20
06 COMBUSTIBLES, LUBRICANTES Y ADITIVOS	619,455.88	619,455.88	881,348.73	176,124.51	-261,892.85



MUNICIPIO DE TECOMAN, COL.
Sistema Integral de Contabilidad Gubernamental
ESTADO ANALITICO DEL EJERCICIO DEL PRESUPUESTO DE EGRESOS
DEL 1 DE FEBRERO AL 29 DE FEBRERO DE 2016

Análisis por: Objeto del Gasto

Clave Presupuestaria Cap-Con-PGen	Descripción	Apr-Feb	PrM-Feb	Dev-Feb	Pag-Feb	SEje-Feb
01	COMBUSTIBLES, LUBRICANTES Y ADITIVOS	619,455.88	619,455.88	881,348.73	176,124.51	-261,892.85
07	VESTUARIO, BLANCOS, PRENDAS DE PROTECCION Y ARTICULOS DEPORTIVOS	529.60	529.60	52,629.40	45,669.40	-52,099.80
01	VESTUARIO Y UNIFORMES	398.27	398.27	52,629.40	45,669.40	-52,231.13
02	PRENDAS DE SEGURIDAD Y PROTECCIÓN PERSONAL	131.33	131.33	0.00	0.00	131.33
08	MATERIALES Y SUMINISTROS PARA SEGURIDAD	149.17	149.17	28,874.89	0.00	-28,725.72
02	MATERIALES DE SEGURIDAD PÚBLICA	149.17	149.17	28,874.89	0.00	-28,725.72
09	HERRAMIENTAS, REFACCIONES Y ACCESORIOS MENORES	122,552.15	122,552.15	113,846.03	92,101.21	8,706.12
03	REFACCIONES Y ACCESORIOS MENORES DE MOBILIARIO Y EQUIPO DE ADMINISTRACIÓN, EDUCACIONAL Y RECREATIVO	12,586.03	12,586.03	11,593.80	9,789.26	992.23
04	REFACCIONES Y ACCESORIOS MENORES DE EQUIPO DE CÓMPUTO Y TECNOLOGÍAS DE LA INFORMACIÓN	3,199.92	3,199.92	36,795.18	28,722.18	-33,595.26
06	REFACCIONES Y ACCESORIOS MENORES DE EQUIPO DE TRANSPORTE	106,172.11	106,172.11	43,241.29	36,786.09	62,930.82
09	REFACCIONES Y ACCESORIOS MENORES OTROS BIENES MUEBLES	594.09	594.09	22,215.76	16,803.68	-21,621.67
03	SERVICIOS GENERALES	1,706,987.25	1,706,987.25	2,434,434.54	2,347,429.00	-727,447.29
01	SERVICIOS BÁSICOS	602,477.92	602,477.92	1,836,107.01	1,836,107.01	-1,233,629.09
01	ENERGÍA ELÉCTRICA	566,621.25	566,621.25	1,829,899.00	1,829,899.00	-1,263,277.75
04	TELEFONÍA TRADICIONAL	33,000.00	33,000.00	0.00	0.00	33,000.00
05	TELEFONÍA CELULAR	2,000.00	2,000.00	0.00	0.00	2,000.00
08	SERVICIOS POSTALES Y TELEGRAFICOS	856.67	856.67	2,148.01	2,148.01	-1,291.34
09	SERVICIOS INTEGRALES Y OTROS SERVICIOS	0.00	0.00	4,060.00	4,060.00	-4,060.00
02	SERVICIOS DE ARRENDAMIENTO	323,739.16	323,739.16	186,760.00	174,000.00	136,979.16
02	ARRENDAMIENTO DE EDIFICIOS	29,083.33	29,083.33	12,760.00	0.00	16,323.33
03	ARRENDAMIENTO DE MOBILIARIO Y EQUIPO DE ADMINISTRACIÓN, EDUCACIONAL Y RECREATIVO	37,233.83	37,233.83	0.00	0.00	37,233.83
06	ARRENDAMIENTO DE MAQUINARIA, OTROS EQUIPOS Y HERRAMIENTAS	15,698.67	15,698.67	0.00	0.00	15,698.67
07	ARRENDAMIENTO DE ACTIVOS INTANGIBLES	207,640.00	207,640.00	174,000.00	174,000.00	33,640.00
08	ARRENDAMIENTO FINANCIERO	34,083.33	34,083.33	0.00	0.00	34,083.33
03	SERVICIOS PROFESIONALES, CIENTIFICOS, TECNICOS Y OTROS SERVICIOS	248,521.36	248,521.36	39,608.84	31,275.50	208,912.52
04	SERVICIOS DE CAPACITACIÓN	8,000.47	8,000.47	14,608.80	14,608.80	-6,608.33
06	SERVICIOS DE APOYO ADMINISTRATIVO, TRADUCCIÓN, FOTOCOPIADO E IMPRESIÓN	4,430.83	4,430.83	0.00	0.00	4,430.83
09	SERVICIOS PROFESIONALES, CIENTÍFICOS Y TÉCNICOS INTEGRALES	236,090.06	236,090.06	25,000.04	16,666.70	211,090.02
04	SERVICIOS FINANCIEROS, BANCARIOS Y COMERCIALES	44,232.29	44,232.29	34,053.37	34,053.37	10,178.92
01	SERVICIOS FINANCIEROS Y BANCARIOS	16,888.67	16,888.67	17,795.10	17,795.10	-906.43
05	SEGURO DE BIENES PATRIMONIALES	27,176.95	27,176.95	16,258.27	16,258.27	10,918.68
07	FLETES Y MANIOBRAS	166.67	166.67	0.00	0.00	166.67




MUNICIPIO DE TECOMAN, COL.

Sistema Integral de Contabilidad Gubernamental

ESTADO ANALITICO DEL EJERCICIO DEL PRESUPUESTO DE EGRESOS DEL 1 DE FEBRERO AL 29 DE FEBRERO DE 2016

Análisis por: Objeto del Gasto

Clave Presupuestaria Cap-Con-PGen	Descripción	Apr-Feb	PrM-Feb	Dev-Feb	Pag-Feb	SEje-Feb
05	SERVICIOS DE INSTALACION, REPARACION, MANTENIMIENTO Y CONSERVACION	97,858.17	97,858.17	176,847.97	123,754.29	-78,989.80
01	CONSERVACIÓN Y MANTENIMIENTO MENOR DE INMUEBLES	49,995.11	49,995.11	59,535.29	27,049.24	-9,540.18
02	INSTALACIÓN, REPARACIÓN Y MANTENIMIENTO DE MOBILIARIO Y EQUIPO DE ADMINISTRACIÓN, EDUCACIONAL Y RECREATIVO	939.70	939.70	0.00	0.00	939.70
05	REPARACIÓN Y MANTENIMIENTO DE EQUIPO DE TRANSPORTE	840.91	840.91	0.00	0.00	840.91
07	INSTALACIÓN, REPARACIÓN Y MANTENIMIENTO DE MAQUINARIA, OTROS EQUIPOS Y HERRAMIENTA	46,082.45	46,082.45	117,312.68	96,705.05	-71,230.23
06	SERVICIOS DE COMUNICACION SOCIAL Y PUBLICIDAD	98,681.89	98,681.89	25,984.00	23,200.00	72,697.89
01	DIFUSIÓN POR RADIO, TELEVISIÓN Y OTROS MEDIOS DE MENSAJES SOBRE PROGRAMAS Y ACTIVIDADES GUBERNAMENTALES	78,083.22	78,083.22	25,984.00	23,200.00	52,099.22
02	DIFUSIÓN POR RADIO, TELEVISIÓN Y OTROS MEDIOS DE MENSAJES COMERCIALES PARA PROMOVER LA VENTA DE BIENES O SERVICIOS	5,635.64	5,635.64	0.00	0.00	5,635.64
03	SERVICIOS DE CREATIVIDAD, PREPRODUCCIÓN Y PRODUCCIÓN DE PUBLICIDAD, EXCEPTO INTERNET	1,139.70	1,139.70	0.00	0.00	1,139.70
06	SERVICIO DE CREACIÓN Y DIFUSIÓN DE CONTENIDO EXCLUSIVAMENTE A TRAVÉS DE INTERNET	13,823.33	13,823.33	0.00	0.00	13,823.33
07	SERVICIOS DE TRASLADO Y VIATICOS	20,245.91	20,245.91	21,946.96	19,670.96	-1,701.05
01	PASAJES AÉREOS	19,670.75	19,670.75	11,141.96	11,141.96	8,528.79
02	PASAJES TERRESTRES	245.83	245.83	4,651.00	2,375.00	-4,405.17
05	VIÁTICOS EN EL PAÍS	329.33	329.33	3,834.00	3,834.00	-3,504.67
08	SERVICIOS INTEGRALES DE TRASLADO Y VIÁTICOS	0.00	0.00	2,320.00	2,320.00	-2,320.00
08	SERVICIOS OFICIALES	144,200.01	144,200.01	109,547.89	101,789.37	34,652.12
02	GASTOS DE ORDEN SOCIAL Y CULTURAL	127,106.48	127,106.48	83,552.81	75,794.29	43,553.67
05	GASTOS DE REPRESENTACIÓN	17,093.53	17,093.53	25,995.08	25,995.08	-8,901.55
09	OTROS SERVICIOS GENERALES	127,030.54	127,030.54	3,578.50	3,578.50	123,452.04
02	IMPUESTOS Y DERECHOS	104,867.21	104,867.21	0.00	0.00	104,867.21
04	SENTENCIAS Y RESOLUCIONES POR AUTORIDAD COMPETENTE	20,000.00	20,000.00	0.00	0.00	20,000.00
05	PENAS, MULTAS, ACCESORIOS Y ACTUALIZACIONES	2,115.00	2,115.00	0.00	0.00	2,115.00
06	OTROS GASTOS POR RESPONSABILIDADES	0.00	0.00	3,578.50	3,578.50	-3,578.50
09	OTROS SERVICIOS GENERALES	48.33	48.33	0.00	0.00	48.33
04	TRANSFERENCIAS, ASIGNACIONES, SUBSIDIOS Y OTRAS AYUDAS	2,190,700.74	2,190,700.74	2,629,732.35	2,617,732.35	-439,031.61
01	TRANSFERENCIAS INTERNAS Y ASIGNACIONES AL SECTOR PÚBLICO	1,674,999.99	1,674,999.99	2,178,916.66	2,178,916.66	-503,916.67
05	TRANSFERENCIAS INTERNAS OTORGADAS A ENTIDADES PARAESTATALES NO EMPRESARIALES Y NO FINANCIERAS	1,674,999.99	1,674,999.99	2,178,916.66	2,178,916.66	-503,916.67
03	SUBSIDIOS Y SUBVENCIONES	168,261.76	168,261.76	90,592.00	90,592.00	77,669.76
01	SUBSIDIOS A LA PRODUCCIÓN	62,500.00	62,500.00	0.00	0.00	62,500.00
09	OTROS SUBSIDIOS	105,761.76	105,761.76	90,592.00	90,592.00	15,169.76



MUNICIPIO DE TECOMAN, COL.
Sistema Integral de Contabilidad Gubernamental
ESTADO ANALITICO DEL EJERCICIO DEL PRESUPUESTO DE EGRESOS
DEL 1 DE FEBRERO AL 29 DE FEBRERO DE 2016

Análisis por: Objeto del Gasto

Clave Presupuestaria Descripción Cap-Con-PGen	Apr-Feb	PrM-Feb	Dev-Feb	Pag-Feb	SEje-Feb
04 AYUDAS SOCIALES	344,249.99	344,249.99	357,034.69	345,034.69	-12,784.70
01 AYUDAS SOCIALES A PERSONAS	173,416.66	173,416.66	145,034.69	145,034.69	28,381.97
05 AYUDAS SOCIALES A INSTITUCIONES SIN FINES DE LUCRO	170,833.33	170,833.33	212,000.00	200,000.00	-41,166.67
05 PENSIONES Y JUBILACIONES	3,189.00	3,189.00	3,189.00	3,189.00	0.00
02 JUBILACIONES	3,189.00	3,189.00	3,189.00	3,189.00	0.00
05 BIENES MUEBLES, INMUEBLES E INTANGIBLES	44,466.06	44,466.06	38,130.00	38,130.00	6,336.06
01 MOBILIARIO Y EQUIPO DE ADMINISTRACION	20,000.00	20,000.00	38,130.00	38,130.00	-18,130.00
05 EQUIPO DE CÓMPUTO Y DE TECNOLOGÍAS DE LA INFORMACIÓN	20,000.00	20,000.00	38,130.00	38,130.00	-18,130.00
04 VEHICULOS Y EQUIPO DE TRANSPORTE	12,500.00	12,500.00	0.00	0.00	12,500.00
01 AUTOMOVILES Y EQUIPO TERRESTRE	12,500.00	12,500.00	0.00	0.00	12,500.00
06 MAQUINARIA, OTROS EQUIPOS Y HERRAMIENTAS	10,320.23	10,320.23	0.00	0.00	10,320.23
03 MAQUINARIA Y EQUIPO DE CONSTRUCCIÓN	5,300.33	5,300.33	0.00	0.00	5,300.33
05 EQUIPO DE COMUNICACIÓN Y TELECOMUNICACIÓN	5,019.90	5,019.90	0.00	0.00	5,019.90
09 ACTIVOS INTANGIBLES	1,645.83	1,645.83	0.00	0.00	1,645.83
01 SOFTWARE	1,645.83	1,645.83	0.00	0.00	1,645.83
06 INVERSION PUBLICA	2,839,353.50	2,839,353.50	0.00	0.00	2,839,353.50
01 OBRA PUBLICA EN BIENES DE DOMINIO PUBLICO	2,839,353.50	2,839,353.50	0.00	0.00	2,839,353.50
02 EDIFICACIÓN NO HABITACIONAL	2,839,353.50	2,839,353.50	0.00	0.00	2,839,353.50
08 PARTICIPACIONES Y APORTACIONES	66,823.79	66,823.79	28,272.15	28,272.15	38,551.64
01 PARTICIPACIONES	66,823.79	66,823.79	28,272.15	28,272.15	38,551.64
06 CONVENIOS DE COLABORACIÓN ADMINISTRATIVA	66,823.79	66,823.79	28,272.15	28,272.15	38,551.64
09 DEUDA PUBLICA	919,341.79	919,341.79	544,092.03	1,792,488.43	375,249.76
01 AMORTIZACION DE LA DEUDA PUBLICA	232,856.12	232,856.12	232,856.12	232,856.12	0.00
01 AMORTIZACIÓN DE LA DEUDA INTERNA CON INSTITUCIONES DE CRÉDITO	232,856.12	232,856.12	232,856.12	232,856.12	0.00
02 INTERESES DE LA DEUDA PUBLICA	300,000.00	300,000.00	311,235.91	311,235.91	-11,235.91
01 INTERESES DE LA DEUDA INTERNA CON INSTITUCIONES DE CRÉDITO	300,000.00	300,000.00	311,235.91	311,235.91	-11,235.91
09 ADEUDOS DE EJERCICIOS FISCALES ANTERIORES (ADEFAS)	386,485.67	386,485.67	0.00	1,248,396.40	386,485.67
01 ADEFAS	386,485.67	386,485.67	0.00	1,248,396.40	386,485.67
TOTAL:	23,074,581.36	23,074,581.36	25,504,536.11	25,282,379.24	-2,429,954.75



MUNICIPIO DE TECOMAN, COL.
Sistema Integral de Contabilidad Gubernamental
ESTADO ANALITICO DEL EJERCICIO DEL PRESUPUESTO DE EGRESOS
DEL 1 DE FEBRERO AL 29 DE FEBRERO DE 2016

Análisis por: Tipo de Gasto

Clave Presupuestaria	Descripción	Apr-Feb	PrM-Feb	Dev-Feb	Pag-Feb	SEje-Feb
TG						
1	GASTO CORRIENTE	16,596,314.42	16,596,314.42	21,129,269.14	19,894,215.10	-4,532,954.72
2	GASTO DE CAPITAL	2,882,173.73	2,882,173.73	38,130.00	38,130.00	2,844,043.73
3	AMORTIZACION DE LA DEUDA Y DISMINUCION DE PASIVOS	919,341.79	919,341.79	544,092.03	1,792,488.43	375,249.76
4	PENSIONES Y JUBILACIONES	2,676,751.42	2,676,751.42	3,793,044.94	3,557,545.71	-1,116,293.52
TOTAL:		23,074,581.36	23,074,581.36	25,504,536.11	25,282,379.24	-2,429,954.75



MUNICIPIO DE TECOMAN, COL.
Sistema Integral de Contabilidad Gubernamental
ESTADO ANALITICO DEL EJERCICIO DEL PRESUPUESTO DE EGRESOS
DEL 1 DE FEBRERO AL 29 DE FEBRERO DE 2016

Análisis por: Estructura Administrativa


Clave Presupuestaria Descripción	Apr-Feb	PrM-Feb	Dev-Feb	Pag-Feb	SEje-Feb
UP-UR-UE					
01 CABILDO	945,752.15	945,752.15	909,465.79	907,844.95	36,286.36
01 CABILDO	945,752.15	945,752.15	909,465.79	907,844.95	36,286.36
01 DESPACHO DE CABILDO	945,752.15	945,752.15	909,465.79	907,844.95	36,286.36
02 PRESIDENCIA MUNICIPAL	875,074.41	875,074.41	761,572.59	736,317.35	113,501.82
01 PRESIDENCIA MUNICIPAL	393,668.65	393,668.65	304,367.79	294,346.55	89,300.86
01 DESPACHO DE PRESIDENCIA MUNICIPAL	393,668.65	393,668.65	304,367.79	294,346.55	89,300.86
02 COMUNICACION SOCIAL	120,795.51	120,795.51	58,546.27	55,562.27	62,249.24
01 DIRECCION DE COMUNICACION SOCIAL	120,795.51	120,795.51	58,546.27	55,562.27	62,249.24
03 ATENCION CIUDADANA	350,999.92	350,999.92	398,658.53	386,408.53	-47,658.61
01 DIRECCION DE ATENCION CIUDADANA	350,999.92	350,999.92	398,658.53	386,408.53	-47,658.61
04 DESARROLLO SOCIAL	9,610.33	9,610.33	0.00	0.00	9,610.33
01 DIRECCION DE DESARROLLO SOCIAL	9,610.33	9,610.33	0.00	0.00	9,610.33
03 SECRETARIA DEL AYUNTAMIENTO	1,226,833.80	1,226,833.80	1,542,605.06	1,489,353.97	-315,771.26
01 SECRETARIA DEL AYUNTAMIENTO	234,826.31	234,826.31	369,462.74	353,711.09	-134,636.43
01 DESPACHO DE LA SECRETARIA DEL AYUNTAMIENTO	139,272.54	139,272.54	186,263.90	174,368.47	-46,991.36
02 JEFATURA DE LOS SERVICIOS MUNICIPALES DE SALUD	75,424.85	75,424.85	167,273.19	163,416.97	-91,848.34
03 COORDINACION DE SESIONES DE CABILDO	20,128.92	20,128.92	15,925.65	15,925.65	4,203.27
02 ASUNTOS JURIDICOS	74,662.64	74,662.64	54,236.84	54,236.84	20,425.80
01 DIRECCION DE ASUNTOS JURIDICOS	74,662.64	74,662.64	54,236.84	54,236.84	20,425.80
03 REGISTRO CIVIL	149,346.77	149,346.77	198,821.99	189,707.35	-49,475.22
01 OFICIALIA DEL REGISTRO CIVIL	149,346.77	149,346.77	198,821.99	189,707.35	-49,475.22
04 EDUCACION Y CULTURA	462,488.21	462,488.21	614,725.73	587,393.73	-152,237.52
01 DIRECCION DE EDUCACION Y CULTURA	452,877.88	452,877.88	614,725.73	587,393.73	-161,847.85
02 JEFATURA DEL SISTEMA MUNICIPAL DE BILIOTECAS	9,610.33	9,610.33	0.00	0.00	9,610.33
05 JUNTAS MUNICIPALES Y COMISARIAS	305,509.87	305,509.87	305,357.76	304,304.96	152.11
01 JUNTA MUNICIPAL DE CERRO DE ORTEGA	64,279.61	64,279.61	55,995.36	55,995.36	8,284.25
02 JUNTA MUNICIPAL DE TECOLAPA	32,811.11	32,811.11	34,147.36	34,147.36	-1,336.25
03 JUNTA MUNICIPAL DE CALERAS	34,394.44	34,394.44	36,147.36	36,147.36	-1,752.92
04 JUNTA MUNICIPAL DE COFRADIA DE MORELOS	32,936.94	32,936.94	34,147.36	34,147.36	-1,210.42
05 JUNTA MUNICIPAL DE CAXITLAN	29,017.68	29,017.68	28,216.46	28,216.46	801.22
06 JUNTA MUNICIPAL DE MADRID	44,519.09	44,519.09	42,854.95	41,802.15	1,664.14
07 COMISARIAS MUNICIPALES	67,551.00	67,551.00	73,848.91	73,848.91	-6,297.91
04 TESORERIA MUNICIPAL	5,385,240.53	5,385,240.53	2,386,968.56	3,553,919.08	2,998,271.97
01 TESORERIA MUNICIPAL	1,187,758.28	1,187,758.28	702,068.07	1,947,500.03	485,690.21
01 DESPACHO DE LA TESORERIA MUNICIPAL	1,187,758.28	1,187,758.28	702,068.07	1,947,500.03	485,690.21
02 CATASTRO	114,426.78	114,426.78	146,733.48	139,717.92	-32,306.70
01 DIRECCION DE CATASTRO	114,426.78	114,426.78	146,733.48	139,717.92	-32,306.70



MUNICIPIO DE TECOMAN, COL.
Sistema Integral de Contabilidad Gubernamental
ESTADO ANALITICO DEL EJERCICIO DEL PRESUPUESTO DE EGRESOS
DEL 1 DE FEBRERO AL 29 DE FEBRERO DE 2016

Análisis por: Estructura Administrativa

Clave Presupuestaria Descripción UP-UR-UE	Apr-Feb	PrM-Feb	Dev-Feb	Pag-Feb	SEje-Feb
03 EGRESOS Y CONTABILIDAD	182,909.75	182,909.75	403,780.67	393,021.20	-220,870.92
01 DIRECCION DE EGRESOS Y CONTABILIDAD	182,909.75	182,909.75	403,780.67	393,021.20	-220,870.92
04 INGRESOS	401,525.50	401,525.50	590,559.41	562,670.94	-189,033.91
01 DIRECCION DE INGRESOS	401,525.50	401,525.50	590,559.41	562,670.94	-189,033.91
05 REGLAMENTOS Y APREMIOS	65,810.74	65,810.74	77,384.92	75,950.49	-11,574.18
01 DIRECCION DE REGLAMENTOS Y APREMIOS	65,810.74	65,810.74	77,384.92	75,950.49	-11,574.18
06 SISTEMAS	363,380.34	363,380.34	306,412.53	298,339.53	56,967.81
01 DIRECCION DE SISTEMAS	363,380.34	363,380.34	306,412.53	298,339.53	56,967.81
07 PLANEACION Y DESARROLLO MUNICIPAL	3,069,429.14	3,069,429.14	160,029.48	136,718.97	2,909,399.66
01 DIRECCION DE PLANEACION Y DESARROLLO MUNICIPAL	3,069,429.14	3,069,429.14	160,029.48	136,718.97	2,909,399.66
05 OFICIALIA MAYOR	810,914.39	810,914.39	1,095,921.89	1,068,754.38	-285,007.50
01 OFICIALIA MAYOR	175,131.18	175,131.18	270,657.74	254,738.82	-95,526.56
01 DESPACHO DE LA OFICIALIA MAYOR	175,131.18	175,131.18	270,657.74	254,738.82	-95,526.56
02 RECURSOS MATERIALES	88,447.59	88,447.59	118,143.68	110,165.04	-29,696.09
01 DIRECCION DE RECURSOS MATERIALES	88,447.59	88,447.59	118,143.68	110,165.04	-29,696.09
03 RECURSOS HUMANOS	70,096.60	70,096.60	110,653.00	146,222.21	-40,556.40
01 DIRECCION DE RECURSOS HUMANOS	70,096.60	70,096.60	110,653.00	146,222.21	-40,556.40
04 CONTROL PATRIMONIAL	54,841.44	54,841.44	55,676.42	55,561.54	-834.98
01 DIRECCION DE CONTROL PATRIMONIAL	54,841.44	54,841.44	55,676.42	55,561.54	-834.98
05 SERVICIOS GENERALES	422,397.58	422,397.58	540,791.05	502,066.77	-118,393.47
01 DIRECCION DE SERVICIOS GENERALES	422,397.58	422,397.58	540,791.05	502,066.77	-118,393.47
06 DIRECCION GENERAL DE OBRAS PUBLICAS	664,779.35	664,779.35	824,680.89	758,341.90	-159,901.54
01 OBRAS PUBLICAS	110,126.47	110,126.47	149,364.01	138,059.40	-39,237.54
01 DESPACHO DE LA DIRECCION GENERAL DE OBRAS PUBLICAS	110,126.47	110,126.47	149,364.01	138,059.40	-39,237.54
02 CONSTRUCCION	28,284.58	28,284.58	43,235.68	43,235.68	-14,951.10
01 DIRECCION DE CONSTRUCCION	28,284.58	28,284.58	43,235.68	43,235.68	-14,951.10
03 PROYECTOS Y PRESUPUESTOS	9,610.33	9,610.33	10,932.78	10,932.78	-1,322.45
01 DIRECCION DE PROYECTOS Y PRESUPUESTOS	9,610.33	9,610.33	10,932.78	10,932.78	-1,322.45
04 CONSERVACION Y MANTENIMIENTO	504,597.38	504,597.38	609,973.60	554,939.22	-105,376.22
01 DIRECCION DE CONSERVACION Y MANTENIMIENTO	504,597.38	504,597.38	609,973.60	554,939.22	-105,376.22
05 ADMINISTRACION	12,160.59	12,160.59	11,174.82	11,174.82	985.77
01 COORDINACION ADMINISTRATIVA	12,160.59	12,160.59	11,174.82	11,174.82	985.77
07 DIRECCION GENERAL DE DESARROLLO Y REGULACION URBANA	445,358.64	445,358.64	480,958.48	457,198.15	-35,599.84
01 DESARROLLO Y REGULACION URBANA	191,073.60	191,073.60	239,699.96	228,725.99	-48,626.36
01 DIRECCION GENERAL DE DESARROLLO Y REGULACION URBANA	191,073.60	191,073.60	239,699.96	228,725.99	-48,626.36
02 ECOLOGIA	9,610.43	9,610.43	0.00	0.00	9,610.43
01 DIRECCION DE ECOLOGIA	9,610.43	9,610.43	0.00	0.00	9,610.43




MUNICIPIO DE TECOMAN, COL.

Sistema Integral de Contabilidad Gubernamental

ESTADO ANALITICO DEL EJERCICIO DEL PRESUPUESTO DE EGRESOS DEL 1 DE FEBRERO AL 29 DE FEBRERO DE 2016

Análisis por: Estructura Administrativa


Clave Presupuestaria Descripción	Apr-Feb	PrM-Feb	Dev-Feb	Pag-Feb	SEje-Feb
UP-UR-UE					
03 DESARROLLO URBANO	5,586.64	5,586.64	15,651.16	15,387.96	-10,064.52
01 DIRECCION DE DESARROLLO URBANO	5,586.64	5,586.64	15,651.16	15,387.96	-10,064.52
04 FOMENTO ECONOMICO	239,087.97	239,087.97	225,607.36	213,084.20	13,480.61
01 DIRECCION DE FOMENTO ECONOMICO	239,087.97	239,087.97	225,607.36	213,084.20	13,480.61
08 DIRECCION GENERAL DE SERVICIOS PUBLICOS	3,990,147.22	3,990,147.22	6,475,152.59	5,999,941.54	-2,485,005.37
01 SERVICIOS PUBLICOS	111,720.00	111,720.00	106,704.22	103,831.63	5,015.78
01 DIRECCION GENERAL DE SERVICIOS PUBLICOS	111,720.00	111,720.00	106,704.22	103,831.63	5,015.78
02 ASEO PUBLICO Y RESIDUOS SOLIDOS	2,275,517.27	2,275,517.27	3,083,638.35	2,715,613.26	-808,121.08
01 DIRECCION DE ASEO PUBLICO Y RESIDUOS SOLIDOS	2,275,517.27	2,275,517.27	3,083,638.35	2,715,613.26	-808,121.08
03 PARQUES Y JARDINES	738,240.56	738,240.56	1,105,153.24	1,017,881.65	-366,912.68
01 DIRECCION DE PARQUES Y JARDINES	738,240.56	738,240.56	1,105,153.24	1,017,881.65	-366,912.68
04 RASTRO MUNICIPAL	117,292.65	117,292.65	161,054.00	153,673.86	-43,761.35
01 ADMINISTRACION DEL RASTRO MUNICIPAL	117,292.65	117,292.65	161,054.00	153,673.86	-43,761.35
05 PANTONES MUNICIPALES	70,123.60	70,123.60	91,807.09	87,198.35	-21,683.49
01 ADMINISTRACION DE PANTEONES MUNICIPALES	70,123.60	70,123.60	91,807.09	87,198.35	-21,683.49
06 ALUMBRADO PUBLICO	677,253.14	677,253.14	1,926,795.69	1,921,742.79	-1,249,542.55
01 DIRECCION DE ALUMBRADO PUBLICO	677,253.14	677,253.14	1,926,795.69	1,921,742.79	-1,249,542.55
09 CONTRALORIA MUNICIPAL	85,097.76	85,097.76	77,811.42	76,363.82	7,286.34
01 CONTRALORIA MUNICIPAL	56,266.47	56,266.47	77,811.42	76,363.82	-21,544.95
01 DESPACHO DE LA CONTRALORIA MUNICIPAL	56,266.47	56,266.47	77,811.42	76,363.82	-21,544.95
02 AUDITORIA	9,610.43	9,610.43	0.00	0.00	9,610.43
01 DIRECCION DE AUDITORIA	9,610.43	9,610.43	0.00	0.00	9,610.43
03 TRANSPARENCIA	9,610.43	9,610.43	0.00	0.00	9,610.43
01 DIRECCION DE TRANSPARENCIA	9,610.43	9,610.43	0.00	0.00	9,610.43
04 ADMINISTRACION	9,610.43	9,610.43	0.00	0.00	9,610.43
01 DIRECCION ADMINISTRATIVA, JURIDICA Y DE RESPONSABILIDADES	9,610.43	9,610.43	0.00	0.00	9,610.43
10 DIRECCION GENERAL DE SEGURIDAD PUBLICA, POLICIA VIAL Y PROTECCION CIVIL	4,293,631.70	4,293,631.70	4,977,437.24	4,497,881.73	-683,805.54
01 SEGURIDAD PUBLICA, POLICIA VIAL Y PROTECCION CIVIL	46,700.49	46,700.49	86,511.18	78,613.26	-39,810.69
01 DESPACHO DE LA DIRECCION GENERAL DE SEGURIDAD PUBLICA, POLICIA VIAL Y PROTECCION CIVIL	46,700.49	46,700.49	86,511.18	78,613.26	-39,810.69
02 SEGURIDAD PUBLICA	3,227,255.59	3,227,255.59	4,070,078.99	3,627,439.27	-842,823.40
01 DIRECCION DE SEGURIDAD PUBLICA	3,227,255.59	3,227,255.59	4,070,078.99	3,627,439.27	-842,823.40
03 POLICIA VIAL	551,266.92	551,266.92	608,063.70	608,063.70	-56,796.78
01 DIRECCION DE POLICIA VIAL	551,266.92	551,266.92	608,063.70	608,063.70	-56,796.78
04 PREVENCION DEL DELITO	41,672.19	41,672.19	56,588.86	56,588.86	-14,916.67



MUNICIPIO DE TECOMAN, COL.
 Sistema Integral de Contabilidad Gubernamental
ESTADO ANALITICO DEL EJERCICIO DEL PRESUPUESTO DE EGRESOS
DEL 1 DE FEBRERO AL 29 DE FEBRERO DE 2016

Análisis por: Estructura Administrativa

Clave Presupuestaria Descripción	Apr-Feb	PrM-Feb	Dev-Feb	Pag-Feb	SEje-Feb
UP-UR-UE					
01 DIRECCION DE PREVENCIÓN DEL DELITO	41,672.19	41,672.19	56,588.86	56,588.86	-14,916.67
05 PROTECCION CIVIL	218,403.18	218,403.18	156,194.51	127,176.64	62,208.67
01 DIRECCION DE PROTECCION CIVIL	218,403.18	218,403.18	156,194.51	127,176.64	62,208.67
06 ADMINISTRACION	208,333.33	208,333.33	0.00	0.00	208,333.33
01 COORDINACION ADMINISTRATIVA Y ENLACE FORTASEG	208,333.33	208,333.33	0.00	0.00	208,333.33
11 JUBILADOS Y PENSIONADOS	2,676,751.42	2,676,751.42	3,793,044.94	3,557,545.71	-1,116,293.52
01 JUBILADOS Y PENSIONADOS	2,676,751.42	2,676,751.42	3,793,044.94	3,557,545.71	-1,116,293.52
01 JUBILADOS Y PENSIONADOS	2,676,751.42	2,676,751.42	3,793,044.94	3,557,545.71	-1,116,293.52
12 ADMINISTRACION PARAMUNICIPAL	1,674,999.99	1,674,999.99	2,178,916.66	2,178,916.66	-503,916.67
01 ORGANISMOS PUBLICOS DESCENTRALIZADOS	1,674,999.99	1,674,999.99	2,178,916.66	2,178,916.66	-503,916.67
01 SISTEMA PARA EL DESARROLLO INTEGRAL DE LA FAMILIA EN EL MUNICIPIO DE TECOMAN	1,400,000.00	1,400,000.00	1,921,000.00	1,921,000.00	-521,000.00
03 INSTITUTO MUNICIPAL DE LAS MUJERES TECOMENSES	33,333.33	33,333.33	12,500.00	12,500.00	20,833.33
04 INSTITUTO MUNICIPAL DE LA JUVENTUD	33,333.33	33,333.33	69,166.66	69,166.66	-35,833.33
05 INSTITUTO MUNICIPAL DEL DEPORTE	208,333.33	208,333.33	176,250.00	176,250.00	32,083.33
TOTAL:	23,074,581.36	23,074,581.36	25,504,536.11	25,282,379.24	-2,429,954.75



MUNICIPIO DE TECOMAN, COL.
Sistema Integral de Contabilidad Gubernamental
ESTADO ANALITICO DEL EJERCICIO DEL PRESUPUESTO DE EGRESOS
DEL 1 DE FEBRERO AL 29 DE FEBRERO DE 2016

Análisis por: Clasificación Funcional


Clave Presupuestaria Descripción	Apr-Feb	PrM-Feb	Dev-Feb	Pag-Feb	SEje-Feb
Fin-Fun-SFun					
01 GOBIERNO	12,374,813.10	12,374,813.10	14,228,238.85	14,619,249.00	-1,853,425.75
01 LEGISLACION	945,752.15	945,752.15	909,465.79	907,844.95	36,286.36
01 LEGISLACION	945,752.15	945,752.15	909,465.79	907,844.95	36,286.36
03 COORDINACION DE LA POLITICA DE GOBIERNO	1,182,539.12	1,182,539.12	1,026,181.42	979,901.44	156,357.70
01 PRESIDENCIA / GUBERNATURA	393,668.65	393,668.65	304,367.79	294,346.55	89,300.86
02 POLITICA INTERIOR	464,911.33	464,911.33	507,547.31	494,599.08	-42,635.98
04 FUNCION PUBLICA	19,220.86	19,220.86	0.00	0.00	19,220.86
05 ASUNTOS JURIDICOS	74,662.64	74,662.64	54,236.84	54,236.84	20,425.80
09 OTROS	230,075.64	230,075.64	160,029.48	136,718.97	70,046.16
05 ASUNTOS FINANCIEROS Y HACENDARIOS	4,448,944.95	4,448,944.95	5,489,453.09	6,460,737.88	-1,040,508.14
01 ASUNTOS FINANCIEROS	268,416.49	268,416.49	157,976.04	155,011.60	110,440.45
02 ASUNTOS HACENDARIOS	4,180,528.46	4,180,528.46	5,331,477.05	6,305,726.28	-1,150,948.59
07 ASUNTOS DE ORDEN PUBLICO Y DE SEGURIDAD INTERIOR	4,293,631.70	4,293,631.70	4,977,437.24	4,497,881.73	-683,805.54
01 POLICIA	3,866,895.19	3,866,895.19	4,821,242.73	4,370,705.09	-954,347.54
02 PROTECCION CIVIL	108,483.18	108,483.18	126,494.51	97,476.64	-18,011.33
04 SISTEMA NACIONAL DE SEGURIDAD PUBLICA	318,253.33	318,253.33	29,700.00	29,700.00	288,553.33
08 OTROS SERVICIOS GENERALES	1,503,945.18	1,503,945.18	1,825,701.31	1,772,883.00	-321,756.13
01 SERVICIOS REGISTRALES, ADMINISTRATIVOS Y PATRIMONIALES	1,438,068.28	1,438,068.28	1,747,889.89	1,696,519.18	-309,821.61
04 ACCESO A LA INFORMACION PUBLICA GUBERNAMENTAL	65,876.90	65,876.90	77,811.42	76,363.82	-11,934.52
02 DESARROLLO SOCIAL	10,394,869.55	10,394,869.55	10,973,304.98	10,374,095.55	-578,435.43
01 PROTECCION AMBIENTAL	2,285,127.70	2,285,127.70	3,083,638.35	2,715,613.26	-798,510.65
01 ORDENACION DE DESECHOS	2,275,517.27	2,275,517.27	3,083,638.35	2,715,613.26	-808,121.08
06 OTROS DE PROTECCION AMBIENTAL	9,610.43	9,610.43	0.00	0.00	9,610.43
02 VIVIENDA Y SERVICIOS A LA COMUNIDAD	2,576,069.54	2,576,069.54	4,471,546.25	4,286,784.13	-1,895,476.71
01 URBANIZACION	196,660.24	196,660.24	255,351.12	244,113.95	-58,690.88
02 DESARROLLO COMUNITARIO	73,783.21	73,783.21	48,362.71	23,922.42	25,420.50
04 ALUMBRADO PUBLICO	677,253.14	677,253.14	1,926,795.69	1,921,742.79	-1,249,542.55
05 VIVIENDA	28,284.58	28,284.58	43,235.68	43,235.68	-14,951.10
06 SERVICIOS COMUNALES	1,037,376.81	1,037,376.81	1,464,718.55	1,362,585.49	-427,341.74
07 DESARROLLO REGIONAL	562,711.56	562,711.56	733,082.50	691,183.80	-170,370.94
03 SALUD	75,424.85	75,424.85	167,273.19	163,416.97	-91,848.34
02 PRESTACION DE SERVICIOS DE SALUD A LA PERSONA	75,424.85	75,424.85	167,273.19	163,416.97	-91,848.34
04 RECREACION, CULTURA Y OTRAS MANIFESTACIONES SOCIALES	824,950.38	824,950.38	918,688.66	888,372.66	-93,738.28
01 DEPORTE Y RECREACION	241,666.66	241,666.66	245,416.66	245,416.66	-3,750.00
02 CULTURA	462,488.21	462,488.21	614,725.73	587,393.73	-152,237.52
03 RADIO, TELEVISION Y EDITORIALES	120,795.51	120,795.51	58,546.27	55,562.27	62,249.24
06 PROTECCION SOCIAL	4,633,297.08	4,633,297.08	2,332,158.53	2,319,908.53	2,301,138.55



MUNICIPIO DE TECOMAN, COL.
Sistema Integral de Contabilidad Gubernamental
ESTADO ANALITICO DEL EJERCICIO DEL PRESUPUESTO DE EGRESOS
DEL 1 DE FEBRERO AL 29 DE FEBRERO DE 2016

Análisis por: Clasificación Funcional

Clave Presupuestaria Descripción Fin-Fun-SFun	Apr-Feb	PrM-Feb	Dev-Feb	Pag-Feb	SEje-Feb
03 FAMILIA E HIJOS	1,400,000.00	1,400,000.00	1,921,000.00	1,921,000.00	-521,000.00
08 OTROS GRUPOS VULNERABLES	3,199,963.75	3,199,963.75	398,658.53	386,408.53	2,801,305.22
09 OTROS DE SEGURIDAD SOCIAL Y ASISTENCIA SOCIAL	33,333.33	33,333.33	12,500.00	12,500.00	20,833.33
03 DESARROLLO ECONOMICO	304,898.71	304,898.71	302,992.28	289,034.69	1,906.43
01 ASUNTOS ECONOMICOS, COMERCIALES Y LABORALES EN GENERAL	242,398.71	242,398.71	302,992.28	289,034.69	-60,593.57
01 ASUNTOS ECONOMICOS Y COMERCIALES EN GENERAL	242,398.71	242,398.71	302,992.28	289,034.69	-60,593.57
02 AGROPECUARIA, SILVICULTURA, PESCA Y CAZA	62,500.00	62,500.00	0.00	0.00	62,500.00
01 AGROPECUARIA	62,500.00	62,500.00	0.00	0.00	62,500.00
TOTAL:	23,074,581.36	23,074,581.36	25,504,536.11	25,282,379.24	-2,429,954.75



MUNICIPIO DE TECOMAN, COL.
Sistema Integral de Contabilidad Gubernamental
ESTADO ANALITICO DEL EJERCICIO DEL PRESUPUESTO DE EGRESOS
DEL 1 DE FEBRERO AL 29 DE FEBRERO DE 2016

Análisis por: Programa Presupuestario

Clave Presupuestaria Descripción Prog-Prop-TProy-NProyTAct-NAct	Apr-Feb	PrM-Feb	Dev-Feb	Pag-Feb	SEje-Feb
001 TRANSPARENCIA GUBERNAMENTAL	65,876.90	65,876.90	77,811.42	76,363.82	-11,934.52
002 INNOVACIÓN DIGITAL	343,380.34	343,380.34	268,282.53	260,209.53	75,097.81
003 ADMINISTRACIÓN EFICIENTE DE RECURSOS	3,495,165.81	3,495,165.81	4,927,096.83	4,664,430.09	-1,431,931.02
004 MUNICIPIO COMPETITIVO	230,075.64	230,075.64	160,029.48	136,718.97	70,046.16
005 FORTALECIMIENTO DE LA AUTONOMÍA MUNICIPAL	945,752.15	945,752.15	909,465.79	907,844.95	36,286.36
006 GOBERNABILIDAD Y GOBERNANZA	1,405,038.05	1,405,038.05	1,323,356.74	1,285,153.27	81,681.31
007 RESPONSABILIDAD FISCAL Y FINANCIERA EFICIENTE	1,781,803.96	1,781,803.96	1,696,408.15	2,903,192.17	85,395.81
008 VÍNCULO INTERSECTORIAL	9,610.43	9,610.43	0.00	0.00	9,610.43
009 ATENCIÓN A PERSONAS VULNERABLES	1,400,000.00	1,400,000.00	1,921,000.00	1,921,000.00	-521,000.00
010 IGUALDAD DE OPORTUNIDADES	2,858,574.16	2,858,574.16	0.00	0.00	2,858,574.16
011 MUNICIPIO SIN VIOLENCIA SOCIAL	255,033.82	255,033.82	86,511.18	78,613.26	168,522.64
012 INCLUSIÓN SOCIAL Y LABORAL PARA JÓVENES	33,333.33	33,333.33	69,166.66	69,166.66	-35,833.33
013 EQUIDAD DE GÉNERO	33,333.33	33,333.33	12,500.00	12,500.00	20,833.33
014 FOMENTO A LA CULTURA Y A LAS TRADICIONES	452,877.88	452,877.88	614,725.73	587,393.73	-161,847.85
015 FOMENTO AL DEPORTE	208,333.33	208,333.33	176,250.00	176,250.00	32,083.33
017 PROYECTOS PARA UN MEJOR TECOMÁN	578,835.55	578,835.55	765,143.36	723,244.66	-186,307.81
018 PREVENCIÓN DEL DELITO	41,672.19	41,672.19	56,588.86	56,588.86	-14,916.67
019 VIALIDADES CON TRÁNSITO SEGURO	551,266.92	551,266.92	608,063.70	608,063.70	-56,796.78
020 TECNOLOGÍA PARA LA SEGURIDAD PÚBLICA	3,239,755.59	3,239,755.59	4,070,078.99	3,627,439.27	-830,323.40
022 PREVENCIÓN Y ATENCIÓN EN CASOS DE SINIESTROS	218,403.18	218,403.18	156,194.51	127,176.64	62,208.67
023 CARTOGRAFÍA MUNICIPAL Y CATASTRO DE VANGUARDIA	114,426.78	114,426.78	146,733.48	139,717.92	-32,306.70
024 CONSTRUCCIÓN Y MANTENIMIENTO DE CALLES	85,943.80	85,943.80	59,537.53	35,097.24	26,406.27
027 EMBELLECIMIENTO DE PARQUES, JARDINES Y CAMELLONES	738,240.56	738,240.56	1,105,153.24	1,017,881.65	-366,912.68
028 ALUMBRADO PÚBLICO	677,253.14	677,253.14	1,926,795.69	1,921,742.79	-1,249,542.55
029 SERVICIOS PÚBLICOS	523,907.87	523,907.87	725,660.49	697,828.16	-201,752.62
031 PLANEACIÓN PARA EL ORDENAMIENTO Y REGULACIÓN DEL TERRITORIO	196,660.24	196,660.24	255,351.12	244,113.95	-58,690.88
033 PROTECCIÓN AL MEDIO AMBIENTE	2,285,127.70	2,285,127.70	3,083,638.35	2,715,613.26	-798,510.65
034 FOMENTO AL DESARROLLO AGROPECUARIO	98,645.68	98,645.68	36,622.21	36,622.21	62,023.47
035 FOMENTO AL DESARROLLO TURÍSTICO	20,066.84	20,066.84	20,462.18	20,462.18	-395.34
036 FOMENTO A LA CREACIÓN DE EMPRESAS	120,375.45	120,375.45	168,522.97	155,999.81	-48,147.52
038 PROMOCIÓN DE LA INDUSTRIA, COMERCIO Y SERVICIOS	65,810.74	65,810.74	77,384.92	75,950.49	-11,574.18
TOTAL:	23,074,581.36	23,074,581.36	25,504,536.11	25,282,379.24	-2,429,954.75

ANEXOS

Balanza de Comprobación


Conciliación entre los Egresos Presupuestarios y el Gasto

Conciliación entre los Ingresos Presupuestarios y los Ingresos



MUNICIPIO DE TECOMAN, COL.
Sistema Integral de Contabilidad Gubernamental
BALANZA DE COMPROBACION
DEL 1 DE FEBRERO AL 29 DE FEBRERO DE 2016

Descripción	Saldo Anterior		Movimientos		Saldo Actual	
	Debe	Haber	Debe	Haber	Debe	Haber
ACTIVO						
ACTIVO CIRCULANTE	33,962,998.73		58,693,313.85	57,571,386.41	35,084,926.17	
<i>EFFECTIVO Y EQUIVALENTES</i>	<i>10,254,291.20</i>		<i>48,028,473.70</i>	<i>42,718,471.95</i>	<i>15,564,292.95</i>	
BANCOS/TESORERIA	10,254,291.20		48,028,473.70	42,718,471.95	15,564,292.95	
<i>DERECHOS A RECIBIR EFFECTIVO O EQUIVALENTES</i>	<i>21,963,249.48</i>		<i>10,664,840.15</i>	<i>14,852,914.46</i>	<i>17,775,175.17</i>	
INVERSIONES FINANCIERAS DE CORTO PLAZO	1,934,678.15				1,934,678.15	
CUENTAS POR COBRAR A CORTO PLAZO	230,657.53				230,657.53	
DEUDORES DIVERSOS POR COBRAR A CORTO PLAZO	19,673,622.44		10,384,122.57	14,569,135.16	15,488,609.85	
DEUDORES POR ANTICIPOS DE TESORERIA A CORTO PLAZO	124,291.36		280,717.58	283,779.30	121,229.64	
<i>DERECHOS A RECIBIR BIENES O SERVICIOS</i>	<i>1,745,458.05</i>				<i>1,745,458.05</i>	
ANTICIPO A PROVEEDORES POR ADQUISICIÓN DE BIENES Y PRESTACIÓN DE SERVICIOS A CORTO PLAZO	68,541.89				68,541.89	
ANTICIPO A PROVEEDORES POR ADQUISICIÓN DE BIENES INMUEBLES Y MUEBLES A CORTO PLAZO	1,607,400.01				1,607,400.01	
ANTICIPO A CONTRATISTAS POR OBRAS PÚBLICAS A CORTO PLAZO	69,516.15				69,516.15	
ACTIVO NO CIRCULANTE	370,877,725.76		38,130.00		370,915,855.76	
<i>DERECHOS A RECIBIR EFFECTIVO O EQUIVALENTES A LARGO PLAZO</i>	<i>52,963.20</i>				<i>52,963.20</i>	
DEUDORES DIVERSOS A LARGO PLAZO	52,963.20				52,963.20	
<i>BIENES INMUEBLES, INFRAESTRUCTURA Y CONSTRUCCIONES EN PROCESO</i>	<i>268,356,946.42</i>				<i>268,356,946.42</i>	
TERRENOS	9,676,870.51				9,676,870.51	
EDIFICIOS NO HABITACIONALES	111,416,201.01				111,416,201.01	
CONSTRUCCIONES EN PROCESO EN BIENES DE DOMINIO PÚBLICO	123,171,136.10				123,171,136.10	
CONSTRUCCIONES EN PROCESO EN BIENES PROPIOS	24,092,738.80				24,092,738.80	
<i>BIENES MUEBLES</i>	<i>102,027,006.15</i>		<i>38,130.00</i>		<i>102,065,136.15</i>	
MOBILIARIO Y EQUIPO DE ADMINISTRACIÓN	12,177,349.90		38,130.00		12,215,479.90	
MOBILIARIO Y EQUIPO EDUCACIONAL Y RECREATIVO	570,709.34				570,709.34	
EQUIPO E INSTRUMENTAL MÉDICO Y DE LABORATORIO	2,891.10				2,891.10	
EQUIPO DE TRANSPORTE	52,068,858.16				52,068,858.16	
EQUIPO DE DEFENSA Y SEGURIDAD	7,717,266.16				7,717,266.16	
MAQUINARIA, OTROS EQUIPOS Y HERRAMIENTAS	29,489,931.49				29,489,931.49	
<i>ACTIVOS INTANGIBLES</i>	<i>440,809.99</i>				<i>440,809.99</i>	
SOFTWARE	440,809.99				440,809.99	



MUNICIPIO DE TECOMAN, COL.
Sistema Integral de Contabilidad Gubernamental
BALANZA DE COMPROBACION
DEL 1 DE FEBRERO AL 29 DE FEBRERO DE 2016

Descripción	Saldo Anterior		Movimientos		Saldo Actual	
	Debe	Haber	Debe	Haber	Debe	Haber
PASIVO						
PASIVO CIRCULANTE		220,769,203.25	18,895,541.91	13,562,189.74		215,435,851.08
<i>CUENTAS POR PAGAR A CORTO PLAZO</i>		<i>154,371,014.93</i>	<i>18,662,685.79</i>	<i>13,562,189.74</i>		<i>149,270,518.88</i>
SERVICIOS PERSONALES POR PAGAR A CORTO PLAZO		945,378.24	451,325.97	798,267.73		1,292,320.00
PROVEEDORES POR PAGAR A CORTO PLAZO		16,819,381.34	2,921,889.65	2,441,743.68		16,339,235.37
CONTRATISTAS POR OBRAS PÚBLICAS POR PAGAR A CORTO PLAZO		5,023,511.23				5,023,511.23
PARTICIPACIONES Y APORTACIONES POR PAGAR A CORTO PLAZO		72,081.60	47,120.25	47,120.25		72,081.60
TRANSFERENCIAS OTORGADAS POR PAGAR A CORTO PLAZO		7,138,135.85	2,810,683.35	2,809,043.35		7,136,495.85
RETENCIONES Y CONTRIBUCIONES POR PAGAR A CORTO PLAZO		61,066,819.74	6,594,225.67	7,466,014.73		61,938,608.80
DEVOLUCIONES DE LA LEY DE INGRESO POR PAGAR A CORTO PLAZO	246,798.79				246,798.79	
OTRAS CUENTAS POR PAGAR A CORTO PLAZO		63,552,505.72	5,837,440.90			57,715,064.82
<i>PORCIÓN A CORTO PLAZO DE LA DEUDA PÚBLICA A LARGO PLAZO</i>		<i>61,678,371.78</i>	<i>232,856.12</i>			<i>61,445,515.66</i>
PORCIÓN A CORTO PLAZO DE LA DEUDA PÚBLICA INTERNA		61,678,371.78	232,856.12			61,445,515.66
<i>PROVISIONES A CORTO PLAZO</i>		<i>4,719,816.54</i>				<i>4,719,816.54</i>
OTRAS PROVISIONES A CORTO PLAZO		4,719,816.54				4,719,816.54
HACIENDA PUBLICA/ PATRIMONIO						
HACIENDA PUBLICA/ PATRIMONIO CONTRIBUIDO		112,800,105.42				112,800,105.42
<i>APORTACIONES</i>		<i>112,800,105.42</i>				<i>112,800,105.42</i>
PATRIMONIO HACIENDA PUBLICA		112,800,105.42				112,800,105.42
HACIENDA PUBLICA/ PATRIMONIO GENERADO		79,609,866.84		87,329.48		79,697,196.32
<i>RESULTADOS DE EJERCICIOS ANTERIORES</i>		<i>79,609,866.84</i>		<i>87,329.48</i>		<i>79,697,196.32</i>
RESULTADO EJERCICIOS ANTERIORES 2008	56,597,924.79				56,597,924.79	
RESULTADO EJERCICIO 2009		18,225,928.30				18,225,928.30
RESULTADO EJERCICIO 2010		5,967,780.44				5,967,780.44
RESULTADO EJERCICIO 2011	38,776,200.01				38,776,200.01	
RESULTADO EJERCICIO 2012		11,117,776.13				11,117,776.13
RESULTADO EJERCICIO 2013		32,732,559.21		16,096.95		32,748,656.16
RESULTADO EJERCICIO 2014		56,859,424.42		70,528.46		56,929,952.88
RESULTADO EJERCICIO 2015		50,080,523.14		704.07		50,081,227.21




MUNICIPIO DE TECOMAN, COL.
Sistema Integral de Contabilidad Gubernamental
BALANZA DE COMPROBACION
DEL 1 DE FEBRERO AL 29 DE FEBRERO DE 2016

Descripción	Saldo Anterior		Movimientos		Saldo Actual	
	Debe	Haber	Debe	Haber	Debe	Haber
INGRESOS						
INGRESOS DE GESTIÓN		9,854,693.60	8,675.16	9,649,900.47		19,495,918.91
<i>IMPUESTOS</i>		<i>8,504,996.73</i>	<i>809.59</i>	<i>5,989,572.62</i>		<i>14,493,759.76</i>
IMPUESTO SOBRE LOS INGRESOS		4,310.04		730.40		5,040.44
IMPUESTOS SOBRE EL PATRIMONIO		7,930,352.17	809.59	5,353,229.08		13,282,771.66
IMPUESTO SOBRE LA PRODUCCIÓN, EL CONSUMO Y LAS TRANSACCIONES		400,761.56		433,540.22		834,301.78
ACCESORIOS		169,572.96		202,072.92		371,645.88
<i>DERECHOS</i>		<i>1,020,909.82</i>	<i>657.36</i>	<i>3,233,289.24</i>		<i>4,253,541.70</i>
DERECHOS POR EL USO, GOCE, APROVECHAMIENTO O EXPLOTACIÓN DE BIENES DE DOMINIO PÚBLICO		53,180.76		31,816.48		84,997.24
DERECHOS POR PRESTACIÓN DE SERVICIOS		436,568.29	657.36	1,947,773.53		2,383,684.46
ACCESORIOS		9,877.87		10,684.12		20,561.99
OTROS DERECHOS		521,282.90		1,243,015.11		1,764,298.01
<i>PRODUCTOS DE TIPO CORRIENTE</i>		<i>174,850.45</i>	<i>26.21</i>	<i>260,200.98</i>		<i>435,025.22</i>
PRODUCTOS DERIVADOS DEL USO Y APROVECHAMIENTO DE BIENES NO SUJETOS A RÉGIMEN DE DOMINIO PÚBLICO		165,288.33		253,336.98		418,625.31
OTROS PRODUCTOS QUE GENERAN INGRESOS CORRIENTES		9,562.12	26.21	6,864.00		16,399.91
<i>APROVECHAMIENTOS DE TIPO CORRIENTE</i>		<i>153,936.60</i>	<i>7,182.00</i>	<i>166,837.63</i>		<i>313,592.23</i>
MULTAS		42,618.91		166,572.42		209,191.33
OTROS APROVECHAMIENTOS		111,317.69	7,182.00	265.21		104,400.90
PARTICIPACIONES, APORTACIONES, TRANSFERENCIAS, ASIGNACIONES, SUBSIDIOS Y OTRAS AYUDAS		16,199,736.18	307,468.87	22,305,873.67		38,198,140.98
<i>PARTICIPACIONES Y APORTACIONES</i>		<i>16,199,736.18</i>	<i>307,468.87</i>	<i>22,305,873.67</i>		<i>38,198,140.98</i>
PARTICIPACIONES		7,515,425.48	307,468.87	13,622,397.42		20,830,354.03
APORTACIONES		8,552,261.00		8,552,261.00		17,104,522.00
CONVENIOS		132,049.70		131,215.25		263,264.95
GASTOS Y OTRAS PÉRDIDAS						
GASTOS DE FUNCIONAMIENTO	31,446,434.72		22,349,174.29	84,864.71		53,710,744.30
<i>SERVICIOS PERSONALES</i>	<i>29,338,682.14</i>		<i>18,637,224.29</i>	<i>23,186.23</i>		<i>47,952,720.20</i>
REMUNERACIONES AL PERSONAL DE CARÁCTER PERMANENTE	8,776,338.00		9,367,659.68			18,143,997.68
REMUNERACIONES AL PERSONAL DE CARÁCTER TRANSITORIO	1,112,117.59		567,846.76	5,650.00		1,674,314.35
REMUNERACIONES ADICIONALES Y ESPECIALES	15,558,475.18		3,421,061.34			18,979,536.52



MUNICIPIO DE TECOMAN, COL.
Sistema Integral de Contabilidad Gubernamental
BALANZA DE COMPROBACION
DEL 1 DE FEBRERO AL 29 DE FEBRERO DE 2016

Descripción	Saldo Anterior		Movimientos		Saldo Actual	
	Debe	Haber	Debe	Haber	Debe	Haber
SEGURIDAD SOCIAL	1,632,357.59		1,114,035.22		2,746,392.81	
OTRAS PRESTACIONES SOCIALES Y ECONOMICAS	2,143,593.78		4,166,621.29	17,536.23	6,292,678.84	
PAGO DE ESTIMULOS A SERVIDORES PUBLICOS	115,800.00				115,800.00	
MATERIALES Y SUMINISTROS	968,497.02		1,254,824.98	38,988.00	2,184,334.00	
MATERIALES DE ADMINISTRACION, EMISION DE DOCUMENTOS Y ARTICULOS OFICIALES	68,912.32		54,480.93		123,393.25	
MATERIALES Y ARTICULOS DE CONSTRUCCION Y DE REPARACION	2,952.12		11,139.30		14,091.42	
PRODUCTOS QUIMICOS, FARMACEUTICOS Y DE LABORATORIO	40,600.00		73,517.70		114,117.70	
COMBUSTIBLES, LUBRICANTES Y ADITIVOS	731,544.05		881,348.73		1,612,892.78	
VESTUARIO, BLANCOS, PRENDAS DE PROTECCION Y ARTICULOS DEPORTIVOS			88,809.80	36,180.40	52,629.40	
MATERIALES Y SUMINISTROS PARA SEGURIDAD HERRAMIENTAS, REFACCIONES Y ACCESORIOS MENORES	124,488.53		116,653.63	2,807.60	238,334.56	
SERVICIOS GENERALES	1,139,255.56		2,457,125.02	22,690.48	3,573,690.10	
SERVICIOS BÁSICOS	976,235.94		1,836,107.01		2,812,342.95	
SERVICIOS DE ARRENDAMIENTO			186,760.00		186,760.00	
SERVICIOS PROFESIONALES, CIENTÍFICOS Y TÉCNICOS Y OTROS SERVICIOS	16,666.70		47,108.84	7,500.00	56,275.54	
SERVICIOS FINANCIEROS, BANCARIOS Y COMERCIALES	31,153.98		42,283.85	8,230.48	65,207.35	
SERVICIOS DE INSTALACION, REPARACION, MANTENIMIENTO Y CONSERVACION	26,222.25		176,847.97		203,070.22	
SERVICIOS DE COMUNICACION SOCIAL Y PUBLICIDAD			32,944.00	6,960.00	25,984.00	
SERVICIOS DE TRASLADO Y VIATICOS			21,946.96		21,946.96	
SERVICIOS OFICIALES	88,976.69		109,547.89		198,524.58	
OTROS SERVICIOS GENERALES			3,578.50		3,578.50	
TRANSFERENCIAS, ASIGNACIONES, SUBSIDIOS Y OTRAS AYUDAS	2,651,022.14		2,640,232.35	10,500.00	5,280,754.49	
TRANSFERENCIAS INTERNAS Y ASIGNACIONES AL SECTOR PÚBLICO	2,218,741.14		2,178,916.66		4,397,657.80	
TRANSFERENCIAS INTERNAS AL SECTOR PÚBLICO	2,218,741.14		2,178,916.66		4,397,657.80	
SUBSIDIOS Y SUBENCIONES	88,492.00		90,592.00		179,084.00	
SUBSIDIOS	88,492.00		90,592.00		179,084.00	
AYUDAS SOCIALES	340,600.00		367,534.69	10,500.00	697,634.69	
AYUDAS SOCIALES A PERSONAS	299,100.00		145,034.69		444,134.69	
AYUDAS SOCIALES A INSTITUCIONES	41,500.00		222,500.00	10,500.00	253,500.00	




MUNICIPIO DE TECOMAN, COL.
Sistema Integral de Contabilidad Gubernamental
BALANZA DE COMPROBACION
DEL 1 DE FEBRERO AL 29 DE FEBRERO DE 2016

Descripción	Saldo Anterior		Movimientos		Saldo Actual	
	Debe	Haber	Debe	Haber	Debe	Haber
PENSIONES Y JUBILACIONES	3,189.00		3,189.00		6,378.00	
JUBILACIONES	3,189.00		3,189.00		6,378.00	
PARTICIPACIONES Y APORTACIONES	3,176.70		28,272.15		31,448.85	
PARTICIPACIONES	3,176.70		28,272.15		31,448.85	
PARTICIPACIONES DE LA FEDERACIÓN A ENTIDADES FEDERATIVAS Y MUNICIPIOS	3,176.70		28,272.15		31,448.85	
INTERESES, COMISIONES Y OTROS GASTOS DE LA DEUDA PÚBLICA	292,247.24		311,235.91		603,483.15	
INTERESES DE LA DEUDA PUBLICA	292,247.24		311,235.91		603,483.15	
INTERESES DE LA DEUDA PÚBLICA INTERNA	292,247.24		311,235.91		603,483.15	
OTROS GASTOS Y PÉRDIDAS EXTRAORDINARIAS						
OTROS GASTOS						
OTROS GASTOS VARIOS				0.01		0.01
				0.01		0.01
				0.01		0.01
CUENTAS DE CIERRE CONTABLE						
CUENTAS DE ORDEN CONTABLES						
CUENTAS DE ORDEN PRESUPUESTARIAS						
LEY DE INGRESOS			64,543,836.34	64,543,836.34		
LEY DE INGRESOS ESTIMADA	325,085,196.57				325,085,196.57	
IMPUESTOS	35,372,705.10				35,372,705.10	
DERECHOS	26,939,067.98				26,939,067.98	
PRODUCTOS DE TIPO CORRIENTE	1,819,109.56				1,819,109.56	
APROVECHAMIENTOS DE TIPO CORRIENTE	2,910,485.81				2,910,485.81	
PARTICIPACIONES Y APORTACIONES.	242,844,468.12				242,844,468.12	
INGRESOS DERIVADOS DE FINANCIAMIENTOS	15,199,360.00				15,199,360.00	
LEY DE INGRESOS POR EJECUTAR		299,030,766.79	31,955,774.14	316,144.03		267,391,136.68
IMPUESTOS		26,867,708.37	5,989,572.62	809.59		20,878,945.34
DERECHOS		25,918,158.16	3,233,289.24	657.36		22,685,526.28
PRODUCTOS DE TIPO CORRIENTE		1,644,259.11	260,200.98	26.21		1,384,084.34
APROVECHAMIENTOS DE TIPO CORRIENTE		2,756,549.21	166,837.63	7,182.00		2,596,893.58
PARTICIPACIONES Y APORTACIONES.		226,644,731.94	22,305,873.67	307,468.87		204,646,327.14
INGRESOS DERIVADOS DE FINANCIAMIENTOS		15,199,360.00				15,199,360.00
LEY DE INGRESOS DEVENGADA			32,271,918.17	32,271,918.17		
IMPUESTOS			5,990,382.21	5,990,382.21		
DERECHOS			3,233,946.60	3,233,946.60		
PRODUCTOS DE TIPO CORRIENTE			260,227.19	260,227.19		
APROVECHAMIENTOS DE TIPO CORRIENTE			174,019.63	174,019.63		



MUNICIPIO DE TECOMAN, COL.
Sistema Integral de Contabilidad Gubernamental
BALANZA DE COMPROBACION
DEL 1 DE FEBRERO AL 29 DE FEBRERO DE 2016

Descripción	Saldo Anterior		Movimientos		Saldo Actual	
	Debe	Haber	Debe	Haber	Debe	Haber
PARTICIPACIONES Y APORTACIONES.			22,613,342.54	22,613,342.54		
LEY DE INGRESOS RECAUDADA	26,054,429.78		316,144.03	31,955,774.14		57,694,059.89
IMPUESTOS	8,504,996.73		809.59	5,989,572.62		14,493,759.76
DERECHOS	1,020,909.82		657.36	3,233,289.24		4,253,541.70
PRODUCTOS DE TIPO CORRIENTE	174,850.45		26.21	260,200.98		435,025.22
APROVECHAMIENTOS DE TIPO CORRIENTE	153,936.60		7,182.00	166,837.63		313,592.23
PARTICIPACIONES Y APORTACIONES.	16,199,736.18		307,468.87	22,305,873.67		38,198,140.98
PRESUPUESTO DE EGRESOS			102,770,177.57	102,770,177.57		
PRESUPUESTO DE EGRÉSOS APROBADO	325,085,196.57					325,085,196.57
SERVICIOS PERSONALES (APROBADO)	212,700,481.04					212,700,481.04
MATERIALES Y SUMINISTROS (APROBADO)	10,318,177.92					10,318,177.92
SERVICIOS GENERALES (APROBADO)	20,806,376.22					20,806,376.22
TRANSFERENCIAS, ASIGNACIONES, SUBSIDIOS Y OTRAS AYUDAS (APROBADO)	28,458,409.12					28,458,409.12
BIENES MUEBLES, INMUEBLES E INTANGIBLES (APROBADO)	771,766.29					771,766.29
INVERSION PUBLICA (APROBADO)	43,592,895.00					43,592,895.00
PARTICIPACIONES Y APORTACIONES (APROBADO)	210,671.31					210,671.31
DEUDA PUBLICA (APROBADO)	8,226,419.67					8,226,419.67
PRESUPUESTO DE EGRESOS POR EJERCER	258,271,261.08		95,364.71	25,599,900.82	232,766,724.97	
SERVICIOS PERSONALES (POR EJERCER)	183,130,667.13		23,186.23	18,870,080.41	164,283,772.95	
MATERIALES Y SUMINISTROS (POR EJERCER)	9,349,680.90		38,988.00	1,254,824.98	8,133,843.92	
SERVICIOS GENERALES (POR EJERCER)	19,667,120.66		22,690.48	2,457,125.02	17,232,686.12	
TRANSFERENCIAS, ASIGNACIONES, SUBSIDIOS Y OTRAS AYUDAS (POR EJERCER)	25,807,386.98		10,500.00	2,640,232.35	23,177,654.63	
BIENES MUEBLES, INMUEBLES E INTANGIBLES (POR EJERCER)	771,766.29			38,130.00	733,636.29	
INVERSION PUBLICA (POR EJERCER)	43,592,895.00				43,592,895.00	
PARTICIPACIONES Y APORTACIONES (POR EJERCER)	207,494.61			28,272.15	179,222.46	
DEUDA PUBLICA (POR EJERCER)		24,255,750.49		311,235.91		24,566,986.40
PRESUPUESTO DE EGRESOS COMPROMETIDO			25,695,265.53	25,695,265.53		
SERVICIOS PERSONALES (COMPOMETIDO)			18,893,266.64	18,893,266.64		
MATERIALES Y SUMINISTROS (COMPOMETIDO)			1,293,812.98	1,293,812.98		
SERVICIOS GENERALES (COMPOMETIDO)			2,479,815.50	2,479,815.50		
TRANSFERENCIAS, ASIGNACIONES, SUBSIDIOS Y OTRAS AYUDAS (COMPOMETIDO)			2,650,732.35	2,650,732.35		
BIENES MUEBLES, INMUEBLES E INTANGIBLES (COMPOMETIDO)			38,130.00	38,130.00		




MUNICIPIO DE TECOMAN, COL.
Sistema Integral de Contabilidad Gubernamental
BALANZA DE COMPROBACION
DEL 1 DE FEBRERO AL 29 DE FEBRERO DE 2016

Descripción	Saldo Anterior		Movimientos		Saldo Actual	
	Debe	Haber	Debe	Haber	Debe	Haber
PARTICIPACIONES Y APORTACIONES (COMPOMETIDO)			28,272.15	28,272.15		
DEUDA PUBLICA (COMPOMETIDO)			311,235.91	311,235.91		
PRESUPUESTO DE EGRESOS DEVENGADO			25,667,965.11	25,667,965.11		
SERVICIOS PERSONALES (DEVENGADO)			18,887,541.46	18,887,541.46		
MATERIALES Y SUMINISTROS (DEVENGADO)			1,293,812.98	1,293,812.98		
SERVICIOS GENERALES (DEVENGADO)			2,468,740.26	2,468,740.26		
TRANSFERENCIAS, ASIGNACIONES, SUBSIDIOS Y OTRAS AYUDAS (DEVENGADO)			2,640,232.35	2,640,232.35		
BIENES MUEBLES, INMUEBLES E INTANGIBLES (DEVENGADO)			38,130.00	38,130.00		
PARTICIPACIONES Y APORTACIONES (DEVENGADO)			28,272.15	28,272.15		
DEUDA PUBLICA (DEVENGADO)			311,235.91	311,235.91		
PRESUPUESTO DE EGRESOS EJERCIDO	32,677,953.12		25,800,901.69	25,578,744.82	32,900,109.99	
SERVICIOS PERSONALES (EJERCIDO)	39,965.86		18,864,355.23	18,268,973.02	635,348.07	
MATERIALES Y SUMINISTROS (EJERCIDO)	731,544.05		1,254,824.98	478,659.46	1,507,709.57	
SERVICIOS GENERALES (EJERCIDO)	119,901.78		2,484,087.78	2,397,082.24	206,907.32	
TRANSFERENCIAS, ASIGNACIONES, SUBSIDIOS Y OTRAS AYUDAS (EJERCIDO)	6,000.00		2,799,932.35	2,787,932.35	18,000.00	
BIENES MUEBLES, INMUEBLES E INTANGIBLES (EJERCIDO)			38,130.00	38,130.00		
PARTICIPACIONES Y APORTACIONES (EJERCIDO)			47,120.25	47,120.25		
DEUDA PUBLICA (EJERCIDO)	31,780,541.43		312,451.10	1,560,847.50	30,532,145.03	
PRESUPUESTO DE EGRESOS PAGADO	34,135,982.37		25,510,680.53	228,301.29	59,418,361.61	
SERVICIOS PERSONALES (PAGADO)	29,529,848.05		18,251,511.97		47,781,360.02	
MATERIALES Y SUMINISTROS (PAGADO)	236,952.97		439,671.46		676,624.43	
SERVICIOS GENERALES (PAGADO)	1,019,353.78		2,385,467.00	38,038.00	3,366,782.78	
TRANSFERENCIAS, ASIGNACIONES, SUBSIDIOS Y OTRAS AYUDAS (PAGADO)	2,645,022.14		2,787,932.35	170,200.00	5,262,754.49	
BIENES MUEBLES, INMUEBLES E INTANGIBLES (PAGADO)			38,130.00		38,130.00	
PARTICIPACIONES Y APORTACIONES (PAGADO)	3,176.70		47,120.25	18,848.10	31,448.85	
DEUDA PUBLICA (PAGADO)	701,628.73		1,560,847.50	1,215.19	2,261,261.04	


CUENTAS DE CIERRE PRESUPUESTARIO

TOTAL:	1,209,280,672.51	1,209,280,672.51	270,586,058.40	270,586,058.40	1,235,985,515.85	1,235,985,515.85
---------------	-------------------------	-------------------------	-----------------------	-----------------------	-------------------------	-------------------------



MUNICIPIO DE TECOMAN, COL.
Sistema Integral de Contabilidad Gubernamental
CONCILIACION ENTRE LOS EGRESOS PRESUPUESTARIOS Y LOS GASTOS CONTABLES
DEL 1 DE ENERO AL 29 DE FEBRERO DE 2016

Clave	Descripción	Importe	Total
1	TOTAL DE EGRESOS (PRESUPUESTARIOS)		92,318,471.60
2	MENOS EGRESOS PRESUPUESTARIOS NO CONTABLES		32,692,040.81
	<i>Mobiliario y equipo de administración</i>	38,130.00	
	<i>Mobiliario y equipo educacional y recreativo</i>	0.00	
	<i>Equipo e instrumental médico y de laboratorio</i>	0.00	
	<i>Vehículos y equipo de transporte</i>	0.00	
	<i>Equipo de defensa y seguridad</i>	0.00	
	<i>Maquinaria, otros equipos y herramientas</i>	0.00	
	<i>Activos biológicos</i>	0.00	
	<i>Bienes inmuebles</i>	0.00	
	<i>Activos intangibles</i>	0.00	
	<i>Obra pública en bienes propios</i>	0.00	
	<i>Acciones y participaciones de capital</i>	0.00	
	<i>Compra de títulos y valores</i>	0.00	
	<i>Inversiones en fideicomisos, mandatos y otros análogos</i>	0.00	
	<i>Provisiones para contingencias y otras erogaciones especiales</i>	0.00	
	<i>Amortización de la deuda pública</i>	463,987.89	
	<i>Adeudos de ejercicios fiscales anteriores (ADEFAS)</i>	32,189,922.92	
	<i>Otros Egresos Presupuestales No Contables</i>	0.00	
3	MAS GASTOS CONTABLES NO PRESUPUESTALES		-0.01
	<i>Estimaciones, depreciaciones, deterioros, obsolescencia y amortizaciones</i>	0.00	
	<i>Provisiones</i>	0.00	
	<i>Disminución de inventarios</i>	0.00	
	<i>Aumento por insuficiencia de estimaciones por pérdida o deterioro u obsolescencia</i>	0.00	
	<i>Aumento por insuficiencia de provisiones</i>	0.00	
	<i>Otros Gastos</i>	-0.01	
	<i>Otros Gastos Contables No Presupuestales</i>	0.00	
4	TOTAL DE GASTO CONTABLE (4 = 1 - 2 + 3)		59,626,430.78



MUNICIPIO DE TECOMAN, COL.
Sistema Integral de Contabilidad Gubernamental
CONCILIACION ENTRE LOS INGRESOS PRESUPUESTARIOS Y LOS INGRESOS CONTABLES
DEL 1 DE ENERO AL 29 DE FEBRERO DE 2016

Clave	Descripción	Importe	Total
1	INGRESOS PRESUPUESTARIOS		57,694,059.89
2	MAS INGRESOS CONTABLES NO PRESUPUESTARIOS		0.00
	<i>Incremento por variación de inventarios</i>	<i>0.00</i>	
	<i>Disminución del exceso de estimaciones por pérdida o deterioro u obsolescencia</i>	<i>0.00</i>	
	<i>Disminución del exceso de provisiones</i>	<i>0.00</i>	
	<i>Otros ingresos y beneficios varios</i>	<i>0.00</i>	
	<i>Otros ingresos contables no presupuestarios</i>	<i>0.00</i>	
3	MENOS INGRESOS PRESUPUESTARIOS NO CONTABLES		0.00
	<i>Productos de capital</i>	<i>0.00</i>	
	<i>Aprovechamientos capital</i>	<i>0.00</i>	
	<i>Ingresos derivados de financiamientos</i>	<i>0.00</i>	
	<i>Otros Ingresos presupuestarios no contables</i>	<i>0.00</i>	
4	INGRESOS CONTABLES (4 = 1 + 2 - 3)		57,694,059.89